


Принято на заседании
педагогического совета

МДОУ «Детский сад №4»

 Н.В. Буробина

«30» августа 2023 г.

№ 1 протокола

«Утверждаю»

Заведующий

МДОУ «Детский сад №4»

 Косичина Н.А.



«Согласована»

Заседанием Совета родителей

Протокол от «29» августа 2023 г. №

**Образовательная программа
дошкольного образования
муниципального дошкольного образовательного
учреждения «Детский сад №4»
муниципального образования –
Михайловский муниципальный район
Рязанской области**

г. Михайлов
2023 г.

Содержание

I. ЦЕЛЕВОЙ РАЗДЕЛ.....	3
1.1 ПОЯСНИТЕЛЬНАЯ ЗАПИСКА	3
1.1.1 Цели и задачи реализации Программы	3
1.1.2 Принципы и подходы к формированию Программы	7
1.2 ПЛАНИРУЕМЫЕ РЕЗУЛЬТАТЫ РЕАЛИЗАЦИИ ПРОГРАММЫ.....	8
1.2.1 Планируемые результаты в раннем возрасте (к трем годам):.....	8
1.2.2 Планируемые результаты в дошкольном возрасте.....	9
1.3 ПЕДАГОГИЧЕСКАЯ ДИАГНОСТИКА	16
II. СОДЕРЖАТЕЛЬНЫЙ РАЗДЕЛ ПРОГРАММЫ	19
2.1 СОДЕРЖАНИЕ ОБРАЗОВАТЕЛЬНОЙ ДЕЯТЕЛЬНОСТИ.....	19
2.2 ОПИСАНИЕ ВАРИАТИВНЫХ ФОРМ, СПОСОБОВ, МЕТОДОВ И СРЕДСТВ РЕАЛИЗАЦИИ ПРОГРАММЫ.....	28
2.2.1 Виды детской деятельности, связанные с реализацией Программы	28
2.2.2 Формы реализации Программы	29
2.2.3 Методы и приемы реализации Программы	29
2.3 ПОДДЕРЖКА ДЕТСКОЙ ИНИЦИАТИВЫ	31
2.4 КУЛЬТУРНЫЕ ИГРОВЫЕ ПРАКТИКИ.....	33
2.5 ОСОБЕННОСТИ ВЗАИМОДЕЙСТВИЯ ПЕДАГОГИЧЕСКОГО КОЛЛЕКТИВА С СЕМЬЯМИ ВОСПИТАННИКОВ	33
2.6 ВЗАИМОДЕЙСТВИЕ ДОУ СО ШКОЛОЙ И СОЦИУМОМ.....	38
2.7 НАПРАВЛЕНИЯ И ЗАДАЧИ КОРРЕКЦИОННОЙ РАБОТЫ, В Т.Ч. НА УРОВНЕ ДОУ	39
2.8 РАБОЧАЯ ПРОГРАММА ВОСПИТАНИЯ	43
2.8.1 Целевой раздел Программы воспитания	46
2.8.2 Содержательный раздел Программы воспитания.....	51
2.8.3 Организационный раздел Программы воспитания.....	68
III. ОРГАНИЗАЦИОННЫЙ РАЗДЕЛ.....	71
3.1 ПСИХОЛОГО-ПЕДАГОГИЧЕСКИЕ УСЛОВИЯ РЕАЛИЗАЦИИ ПРОГРАММЫ	71
3.2 ОСОБЕННОСТИ ОРГАНИЗАЦИИ РАЗВИВАЮЩЕЙ ПРЕДМЕТНО-ПРОСТРАНСТВЕННОЙ СРЕДЫ	77
3.3 МАТЕРИАЛЬНО-ТЕХНИЧЕСКОЕ ОБЕСПЕЧЕНИЕ ПРОГРАММЫ	80
3.4 ПРИМЕРНЫЙ ПЕРЕЧЕНЬ ЛИТЕРАТУРНЫХ, МУЗЫКАЛЬНЫХ, ХУДОЖЕСТВЕННЫХ, АНИМАЦИОННЫХ ПРОИЗВЕДЕНИЙ.....	86
3.5 КАДРОВЫЕ УСЛОВИЯ РЕАЛИЗАЦИИ ПРОГРАММЫ.....	112
3.6 ПРИМЕРНЫЙ РЕЖИМ И РАСПОРЯДОК ДНЯ	112
3.6.1 Примерный режим и распорядок дня для детей от 1,6 до 2 лет	112
3.6.2 Содержание психолого-педагогической работы в режимных моментах	114
3.6.3 Примерный режим и распорядок дня для детей от 2 до 7 лет	120
3.6.4 Виды образовательных ситуаций.....	125
3.6.5 Культурно-досуговая деятельность	128
3.6.6 Дополнительное образование.....	130
3.7 ПРИМЕРНЫЙ ПЕРЕЧЕНЬ СОБЫТИЙ, ПРАЗДНИКОВ, МЕРОПРИЯТИЙ	130
3.8 СПИСОК МЕТОДИЧЕСКОЙ ЛИТЕРАТУРЫ.....	131
IV. КРАТКАЯ ПРЕЗЕНТАЦИЯ ПРОГРАММЫ.....	135
V. КАЛЕНДАРНЫЙ ПЛАН ВОСПИТАТЕЛЬНОЙ РАБОТЫ.....	141

I. ЦЕЛЕВОЙ РАЗДЕЛ

1.1 ПОЯСНИТЕЛЬНАЯ ЗАПИСКА

1.1.1 Цели и задачи реализации Программы

Образовательная программа дошкольного образования МДОУ « Детский сад №4» разработана на основе Федерального закона от 29.12.2012 г. ФЗ « Об образовании в Российской Федерации», Федеральной образовательной программы дошкольного образования, разработанной в соответствии с Порядком разработки и утверждения федеральных основных общеобразовательных программ, утверждённых приказом Министерства просвещения Российской Федерации от 30 сентября 2022 г. № 874 (зарегистрирован Министерством юстиции Российской Федерации 2 ноября 2022 г., регистрационный № 70809), Федерального государственного образовательного стандарта дошкольного образования (Приказ №1155 от 17 октября 2013 года), «Порядка организации и осуществления образовательной деятельности по основным общеобразовательным программам - образовательным программам дошкольного образования» (Приказ Министерства просвещения РФ от 31.07.2020 года № 373), СП 2.4.3648-20 «Санитарно-эпидемиологические требования к организациям воспитания и обучения, отдыха и оздоровления детей и молодежи» (далее - Программа).

Главная цель дошкольного образования - разностороннее развитие ребёнка в период дошкольного детства с учётом возрастных и индивидуальных особенностей на основе духовно-нравственных ценностей российского народа, исторических и национально-культурных традиций.

Для достижения данной цели важно оптимальное сочетание классического дошкольного образования и современных образовательных технологий.

Ведущие цели Программы — создание благоприятных условий для полноценного проживания ребёнком дошкольного детства, формирование основ базовой культуры личности, всестороннее развитие психических и физических качеств в соответствии с возрастными и индивидуальными особенностями, подготовка к жизни в современном обществе, к обучению в школе, обеспечение безопасности жизнедеятельности дошкольника, содействие проявлению и развитию в игре необходимых для подготовки к школе качеств: произвольного поведения, ассоциативно-образного и логического мышления, воображения, познавательной активности, формирование эмоционально-чувственного внутреннего мира, создание почвы для проявления и формирования общественно-ценных мотивов, создание развивающей образовательной среды, которая представляет собой систему условий социализации и индивидуализации детей.

Особое внимание в Программе уделяется развитию личности ребёнка, сохранению и укреплению здоровья детей, а также воспитанию у дошкольников таких качеств, как:

- активная жизненная позиция;
- творческий и безопасный подход в решении различных жизненных ситуаций;
- эстетическое отношение к окружающей действительности;
- уважение к традиционным ценностям.

Эти цели реализуются в процессе разнообразных видов детской деятельности: игровой, двигательной, коммуникативной, трудовой, познавательно-исследовательской, экспериментирования продуктивной, музыкальной, чтение художественной литературы, предметной,

Задачи Программы:

- ✓ обеспечение единых для Российской Федерации содержания ДО и планируемых результатов освоения образовательной программы ДО;

- ✓ приобщение детей (в соответствии с возрастными особенностями) к базовым ценностям российского народа - жизнь, достоинство, права и свободы человека, патриотизм, гражданственность, высокие нравственные идеалы, крепкая семья, созидательный труд, приоритет духовного над материальным, гуманизм, милосердие, справедливость, коллективизм, взаимопомощь и взаимоуважение, историческая память и преемственность поколений, единство народов России; создание условий для формирования ценностного отношения к окружающему миру, становления опыта действий и поступков на основе осмысления ценностей;
- ✓ построение содержания образовательной деятельности на основе учёта возрастных и индивидуальных особенностей развития;
- ✓ создание условий для равного доступа к образованию для всех детей дошкольного возраста с учётом разнообразия образовательных потребностей и индивидуальных возможностей;
- ✓ охрана и укрепление физического и психического здоровья детей, в том числе их эмоционального благополучия;
- ✓ обеспечение развития физических, личностных, нравственных качеств и основ патриотизма, интеллектуальных и художественно-творческих способностей ребёнка, его инициативности, самостоятельности и ответственности;
- ✓ обеспечение психолого-педагогической поддержки семьи и повышение компетентности родителей (законных представителей) в вопросах воспитания, обучения и развития, охраны и укрепления здоровья детей, обеспечения их безопасности;
- ✓ достижение детьми на этапе завершения ДО уровня развития, необходимого и достаточного для успешного освоения ими образовательных программ начального общего образования;
- ✓ максимальное использование разнообразных видов детской деятельности, их интеграция в целях повышения эффективности воспитательно-образовательного процесса;
- ✓ приучение детей – будущих школьников – проявлять инициативу с целью получения новых знаний.

Решение обозначенных в Программе целей и задач воспитания возможно только при систематической и целенаправленной поддержке педагогом различных форм детской активности и инициативы, начиная с первых дней пребывания ребенка в дошкольном образовательном учреждении.

Развивающие занятия. При их проведении использовать современные образовательные технологии, работать в зоне ближайшего развития, реализовывать деятельностный подход и принципы развивающего обучения, использовать на занятиях материал, соответствующий духовно-нравственным ценностям, историческим и национально-культурным традициям народов России.

Критерии правильности действий педагога – сохранение интереса детей и их активное участие в занятии.

Эмоциональное благополучие. Тёплое, уважительное, доброжелательное отношение к каждому ребёнку, проявление уважения к его индивидуальности, чуткость к его эмоциональным состояниям и т.п.

Критерии правильности действий педагога- дети с удовольствием ходят в детский сад, радуются встрече со сверстниками и воспитателями.

Справедливость и равноправие.

Критерии правильности действий педагога- дружелюбное отношении детей друг к другу независимо от пола, нации, языка, социального статуса, психофизиологических и других особенностей.

Детско-взрослое сообщество. Проводить специальную работу над созданием детско-взрослого сообщества, организованного на взаимном уважении, равноправии, доброжелательности, сотрудничестве всех участников образовательных отношений.

Критерии правильности действий педагога – активное и заинтересованное участие детей в реализации совместных проектов и общегрупповых событий, наличие в группе традиций, совместных правил, умение детей взаимодействовать и самостоятельно договариваться друг с другом.

Формирование ценностных представлений. Объединение обучения и воспитания в целостный образовательный процесс на основе духовно-нравственных качеств народов Российской Федерации, исторических и национально-культурных традиций. Воспитание патриотизма, любви к Родине, гордости за её достижения, уважения к традиционным ценностям, нравственных основ личности.

Критерии правильности действий педагога – проявление у детей чувства справедливости, заботы о тех, кто слабее, чувство гордости за страну, за её достижения, стремление быть полезным членом общества.

Пространство детской реализации. Поддержка и развитие детской инициативы, помощь в осознании и формулировке идеи, реализации замысла. Предоставление свободы выбора способов самореализации, поддержка самостоятельного творческого поиска. Личностно-ориентированное взаимодействие, признание уникальности, неповторимости каждого ребёнка. Уважительное отношение к результатам детского труда и творчества, Помощь в осознании пользы, признания значимости полученного результата для окружающих.

Критерии правильности действий педагога – проявление детьми инициативы и самостоятельности в различных видах детской деятельности.

Нацеленность на дальнейшее образование. Положительная мотивация к дальнейшему обучению в школе.

Критерии правильности действий педагога – дети любознательны, задают много вопросов, проявляют интерес к школе.

Региональный компонент. В организации и содержании образования учитывать природно-географическое и культурно-историческое своеобразие региона, воспитывать интерес и уважение к родному краю.

Критерии правильности действий педагога – дети проявляют интерес и уважение к родному краю, имеют представления о его достопримечательностях.

Предметно-пространственная среда.

Критерии правильности действий педагога – каждый ребёнок может найти себе занятие по интересам.

Взаимодействие с семьями воспитанников. Обеспечивается открытость дошкольного образования, открытость и доступность информации, свободный доступ родителей в пространство детского сада, обеспечение максимального участия родителей в образовательном процессе, обеспечение педагогической поддержки семьи и повышение компетентности родителей в вопросах развития и образования, охраны и укрепления здоровья детей, обеспечение единства подходов к воспитанию детей в условиях детского сада и семьи.

Критерии правильности действий педагога – Родители становятся союзниками, партнёрами и помощниками, полноправными участниками образовательного процесса.

Цель и задачи части Программы, формируемой участниками образовательных отношений

Цель. Гражданское становление личности, освоение общечеловеческих ценностей, формирование духовности, нравственно-патриотических чувств, формирование у

дошкольников основ культуры безопасности, воспитание ответственности, равнодушия ко всему, что происходит вокруг, формирование первичных представлений о труде взрослых, различных профессиях, активное познание культурно-исторического наследия родного города и края у детей дошкольного возраста.

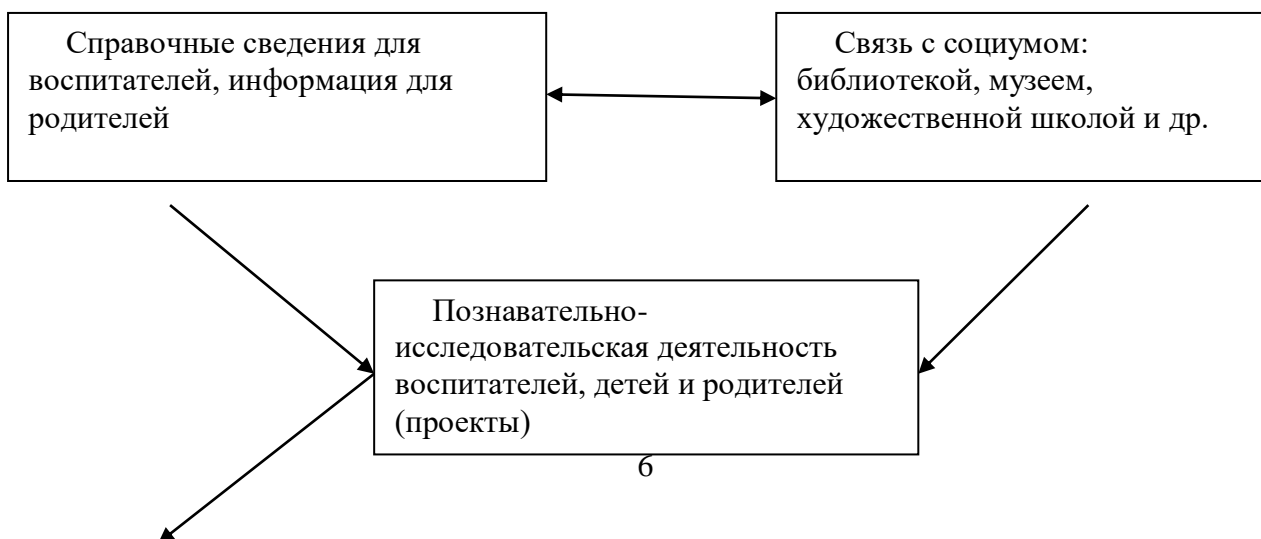
Задачи:

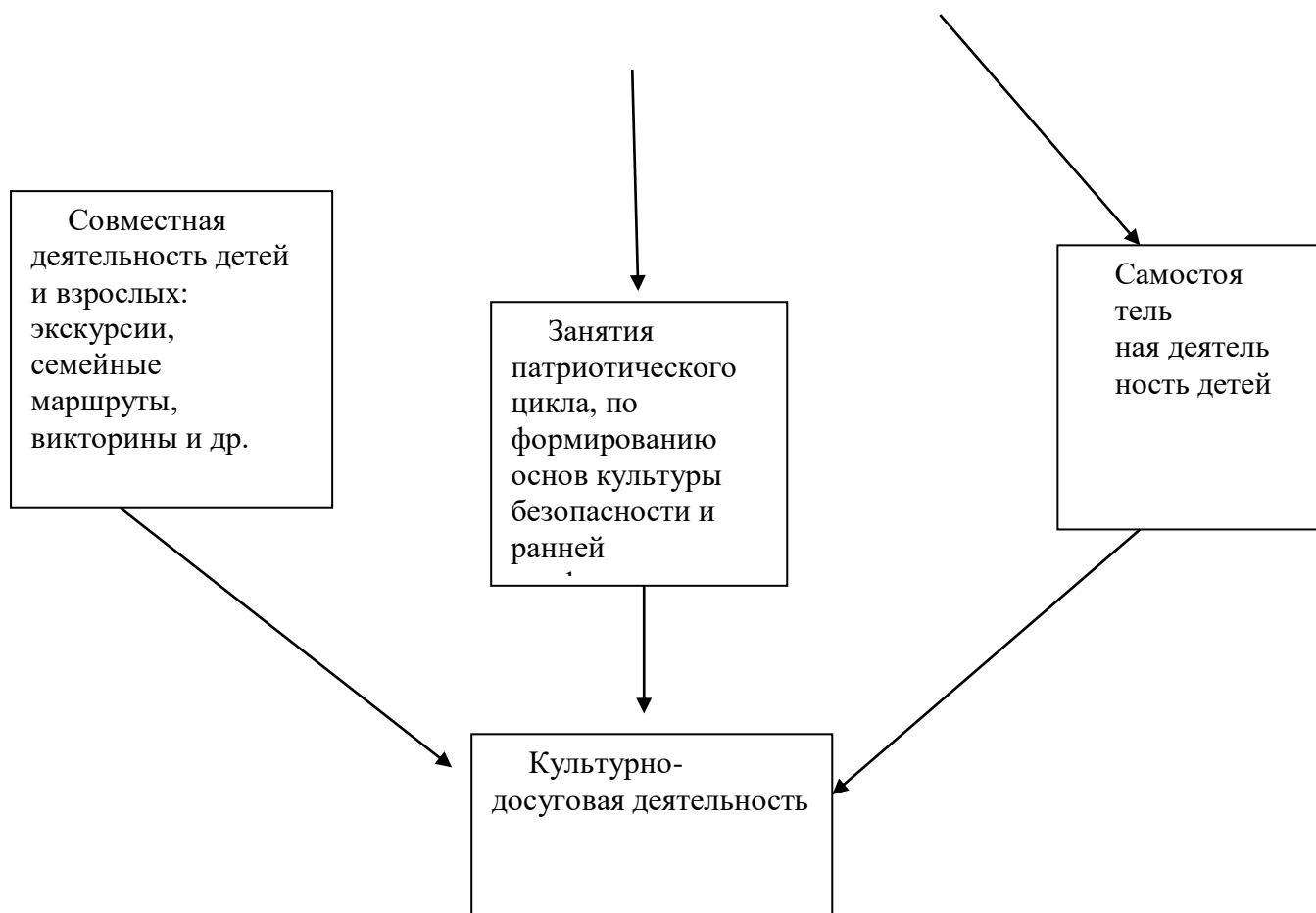
- воспитание у ребёнка любви и привязанности к своей семье, дому, детскому саду, улице, городу, Родине;
- формирование нравственной позиции личности, выражающейся в различении добра и зла;
- формирование позитивных установок к труду и творчеству;
- создание условий для становления основ безопасного поведения в быту, социуме, природе;
- создание условий для складывания целостных гармоничных отношений ребёнка с миром, с другими людьми,
- формирование бережного отношения к природе и всему живому;
- развитие интереса к русским традициям и промыслам;
- формирование элементарных знаний о правах человека;
- знакомство детей с символами города, области, государства (герб, флаг, гимн);
- корректировать негативные проявления и побочные наклонности ребёнка в соответствии с нормой.

Реализация интегрированного модуля «Юный гражданин», включающего три основных направления педагогической деятельности – нравственно-патриотическое воспитание, формирование у дошкольников культуры безопасности, создание представлений о мире профессий предполагает включение его содержания во все виды детской деятельности: познавательную, продуктивную, игровую. При этом использование принципа интеграции позволяет в полной мере решать задачи умственного, нравственного и эстетического воспитания в разнообразных видах детской деятельности.

Календарно-тематический план работы составлен с учётом регионального компонента. Тематический вид планирования способствует эффективному и системному усвоению детьми знаний о своём городе, родном крае, стране, культурных традициях, помогает создать у дошкольников первичные представления о труде, его роли в обществе и жизни каждого человека, позволяет создать условия для формирования базовых понятий безопасного поведения в быту, социуме, природе. Тематика занятий сохраняется, при этом объём и содержание познавательного материала усложняется в связи с возрастом детей. Отдельные темы приурочиваются к конкретным событиям и праздникам.

Организация образовательного пространства в МДОУ «Детский сад №4» в рамках реализации интегрированного модуля «Юный гражданин»





1.1.2 Принципы и подходы к формированию Программы

- полноценное проживание ребёнком всех этапов детства (младенческого, раннего и дошкольного возрастов), обогащение (амплификация) детского развития;
- построение образовательной деятельности на основе индивидуальных особенностей каждого ребёнка, при котором сам ребёнок становится активным в выборе содержания своего образования, становится субъектом образования;
- содействие и сотрудничество детей и родителей (законных представителей), совершеннолетних членов семьи, принимающих участие в воспитании детей младенческого, раннего и дошкольного возрастов, а также педагогических работников (далее вместе - взрослые);
- признание ребёнка полноценным участником (субъектом) образовательных отношений;
- поддержка инициативы детей в различных видах деятельности;
- сотрудничество ДОО с семьёй;
- приобщение детей к социокультурным нормам, традициям семьи, общества и государства;
- формирование познавательных интересов и познавательных действий ребёнка в различных видах деятельности;
- возрастная адекватность дошкольного образования (соответствие условий, требований, методов возрасту и особенностям развития);
- учёт этнокультурной ситуации развития детей.

Часть, формируемая участниками образовательных отношений

Основополагающие принципы реализации Программы:

- соответствует принципу развивающего образования, целью которого является развитие ребенка;
- обеспечивает единство воспитательных, развивающих и обучающих целей и задач процесса образования детей дошкольного возраста, в ходе реализации которых формируются такие качества, которые являются ключевыми в развитии дошкольников;
- строится с учетом принципа интеграции образовательных областей в соответствии с возрастными возможностями и особенностями детей, спецификой и возможностями образовательных областей;
- основывается на комплексно-тематическом принципе построения образовательного процесса;
- предусматривает решение программных образовательных задач в совместной деятельности взрослого и детей и самостоятельной деятельности дошкольников не только в рамках непосредственно образовательной деятельности, но и при проведении режимных моментов в соответствии со спецификой дошкольного образования;
- предполагает построение образовательного процесса на адекватных возрасту формах работы с детьми. Основной формой работы с дошкольниками и ведущим видом их деятельности является игра;
- онтогенетический принцип (учёт закономерностей развития детской речи в норме);
- принцип индивидуализации (учёт возможностей, особенностей развития и потребностей каждого ребёнка);
- принцип концентрического наращивания информации в каждой из последующих возрастных групп во всех пяти образовательных областях.

1.2 ПЛАНИРУЕМЫЕ РЕЗУЛЬТАТЫ РЕАЛИЗАЦИИ ПРОГРАММЫ

1.2.1 Планируемые результаты в раннем возрасте (к трем годам):

у ребёнка развита крупная моторика, он активно использует освоенные ранее движения, начинает осваивать бег, прыжки, повторяет за взрослым простые имитационные упражнения, понимает указания взрослого, выполняет движения по зрительному и звуковому ориентирам; с желанием играет в подвижные игры;

ребёнок демонстрирует элементарные культурно-гигиенические навыки, владеет простейшими навыками самообслуживания (одевание, раздевание, самостоятельно ест и тому подобное);

ребёнок стремится к общению со взрослыми, реагирует на их настроение; ребёнок проявляет интерес к сверстникам; наблюдает за их действиями и подражает им; играет рядом;

ребёнок понимает и выполняет простые поручения взрослого; ребёнок стремится проявлять самостоятельность в бытовом и игровом поведении;

ребёнок способен направлять свои действия на достижение простой, самостоятельно поставленной цели; знает, с помощью каких средств и в какой последовательности продвигаться к цели;

ребёнок владеет активной речью, использует в общении разные части речи, простые предложения из 4-х слов и более, включенные в общение; может обращаться с вопросами и просьбами;

ребёнок проявляет интерес к стихам, сказкам, повторяет отдельные слова и фразы за взрослым;

ребёнок рассматривает картинки, показывает и называет предметы, изображенные на них;

ребёнок различает и называет основные цвета, формы предметов, ориентируется в основных пространственных и временных отношениях; ребёнок осуществляет поисковые и обследовательские действия; ребёнок знает основные особенности внешнего облика человека, его деятельности; свое имя, имена близких; демонстрирует первоначальные представления о населенном пункте, в котором живет (город, село и так далее);

ребёнок имеет представления об объектах живой и неживой природы ближайшего окружения и их особенностях, проявляет положительное отношение и интерес к взаимодействию с природой, наблюдает за явлениями природы, старается не причинять вред живым объектам;

ребёнок с удовольствием слушает музыку, подпевает, выполняет простые танцевальные движения;

ребёнок эмоционально откликается на красоту природы и произведения искусства;

ребёнок осваивает основы изобразительной деятельности (лепка, рисование) и конструирования: может выполнять уже довольно сложные постройки (гараж, дорогу к нему, забор) и играть с ними; рисует дорожки, дождик, шарики; лепит палочки, колечки, лепешки;

ребёнок активно действует с окружающими его предметами, знает названия, свойства и назначение многих предметов, находящихся в его повседневном обиходе;

ребёнок в играх отображает действия окружающих («готовит обед», «ухаживает за больным» и другое), воспроизводит не только их последовательность и взаимосвязь, но и социальные отношения (ласково обращается с куклой, делает ей замечания), заранее определяет цель («Я буду лечить куклу»).

1.2.2 Планируемые результаты в дошкольном возрасте.

К четырем годам:

ребёнок демонстрирует положительное отношение к разнообразным физическим упражнениям, проявляет избирательный интерес к отдельным двигательным действиям (бросание и ловля мяча, ходьба, бег, прыжки) и подвижным играм;

ребёнок проявляет элементы самостоятельности в двигательной деятельности, с интересом включается в подвижные игры, стремится к выполнению правил и основных ролей в игре, выполняет простейшие правила построения и перестроения, выполняет ритмические упражнения под музыку;

ребёнок демонстрирует координацию движений при выполнении упражнений, сохраняет равновесие при ходьбе, беге, прыжках, способен реагировать на сигналы, переключаться с одного движения на другое, выполнять движения в общем для всех темпе;

ребёнок владеет культурно-гигиеническими навыками: умывание, одевание и тому подобное, соблюдает требования гигиены, имеет первичные представления о факторах, положительно влияющих на здоровье;

ребёнок проявляет доверие к миру, положительно оценивает себя, говорит о себе в первом лице;

ребёнок откликается эмоционально на ярко выраженное состояние близких и сверстников по показу и побуждению взрослых; дружелюбно настроен в отношении других детей;

ребёнок владеет элементарными нормами и правилами поведения, связанными с определенными разрешениями и запретами («можно», «нельзя»), демонстрирует стремление к положительным поступкам;

ребёнок демонстрирует интерес к сверстникам в повседневном общении и бытовой деятельности, владеет элементарными средствами общения в процессе взаимодействия со сверстниками;

ребёнок проявляет интерес к правилам безопасного поведения; осваивает безопасные способы обращения со знакомыми предметами ближайшего окружения;

ребёнок охотно включается в совместную деятельность со взрослым, подражает его действиям, отвечает на вопросы взрослого и комментирует его действия в процессе совместной деятельности;

ребёнок произносит правильно в словах все гласные и согласные звуки, кроме шипящих и сонорных, согласовывает слова в предложении в роде, числе и падеже, повторяет за педагогическим работником (далее - педагог) рассказы из 3-4 предложений, пересказывает знакомые литературные произведения, использует речевые формы вежливого общения;

ребёнок понимает содержание литературных произведений и участвует в их драматизации, рассматривает иллюстрации в книгах, запоминает небольшие потешки, стихотворения, эмоционально откликается на них;

ребёнок демонстрирует умения вступать в речевое общение со знакомыми взрослыми: понимает обращенную к нему речь, отвечает на вопросы, используя простые распространенные предложения; проявляет речевую активность в общении со сверстником;

ребёнок совместно со взрослым пересказывает знакомые сказки, короткие стихи;

ребёнок демонстрирует познавательную активность в деятельности, проявляет эмоции удивления в процессе познания, отражает в общении и совместной деятельности со взрослыми и сверстниками полученные представления о предметах и объектах ближайшего окружения, задает вопросы констатирующего и проблемного характера;

ребёнок проявляет потребность в познавательном общении со взрослыми; демонстрирует стремление к наблюдению, сравнению, обследованию свойств и качеств предметов, к простейшему экспериментированию с предметами и материалами: проявляет элементарные представления о величине, форме и количестве предметов и умения сравнивать предметы по этим характеристикам; ребёнок проявляет интерес к миру, к себе и окружающим людям;

ребёнок знает об объектах ближайшего окружения: о родном населенном пункте, его названии, достопримечательностях и традициях;

ребёнок имеет представление о разнообразных объектах живой и неживой природы ближайшего окружения, выделяет их отличительные особенности и свойства, различает времена года и характерные для них явления природы, имеет представление о сезонных изменениях в жизни животных, растений и человека, интересуется природой, положительно относится ко всем живым существам, знает о правилах поведения в природе, заботится о животных и растениях, не причиняет им вред;

ребёнок способен создавать простые образы в рисовании и аппликации, строить простую композицию с использованием нескольких цветов, создавать несложные формы из глины и теста, видоизменять их и украшать; использовать простые строительные детали для создания постройки с последующим её анализом;

ребёнок с интересом вслушивается в музыку, запоминает и узнает знакомые произведения, проявляет эмоциональную отзывчивость, различает музыкальные ритмы, передает их в движении;

ребёнок активно взаимодействует со сверстниками в игре, принимает на себя роль и действует от имени героя, строит ролевые высказывания, использует предметы-заместители, разворачивает несложный игровой сюжет из нескольких эпизодов;

ребёнок в дидактических играх действует в рамках правил, в театрализованных играх разыгрывает отрывки из знакомых сказок, рассказов, передает интонацию и мимические движения.

К пяти годам:

ребёнок проявляет интерес к разнообразным физическим упражнениям, действиям с физкультурными пособиями, настойчивость для достижения результата, испытывает потребность в двигательной активности;

ребёнок демонстрирует координацию, быстроту, силу, выносливость, гибкость, ловкость, развитие крупной и мелкой моторики, активно и с интересом выполняет основные движения, общеразвивающие упражнения и элементы спортивных упражнений, с желанием играет в подвижные игры, ориентируется в пространстве, переносит освоенные движения в самостоятельную деятельность;

ребёнок стремится узнать о правилах здорового образа жизни, готов элементарно охарактеризовать свое самочувствие, привлечь внимание взрослого в случае недомогания;

ребёнок стремится к самостоятельному осуществлению процессов личной гигиены, их правильной организации;

ребёнок выполняет самостоятельно правила общения со взрослым, внимателен к его словам и мнению, стремится к познавательному, и интеллектуальному общению со взрослыми: задает много вопросов поискового характера, стремится к одобряемым формам поведения, замечает ярко выраженное эмоциональное состояние окружающих людей, по примеру педагога проявляет сочувствие;

ребёнок без напоминания взрослого здоровается и прощается, говорит «спасибо» и «пожалуйста»;

ребёнок демонстрирует стремление к общению со сверстниками, по предложению педагога может договориться с детьми, стремится к самовыражению в деятельности, к признанию и уважению сверстников;

ребёнок познает правила безопасного поведения и стремится их выполнять в повседневной жизни;

ребёнок самостоятелен в самообслуживании;

ребёнок проявляет познавательный интерес к труду взрослых, профессиям, технике; отражает эти представления в играх;

ребёнок стремится к выполнению трудовых обязанностей, охотно включается в совместный труд со взрослыми или сверстниками;

ребёнок инициативен в разговоре, использует разные типы реплик и простые формы объяснительной речи, речевые контакты становятся более длительными и активными;

ребёнок большинство звуков произносит правильно, пользуется средствами эмоциональной и речевой выразительности;

ребёнок самостоятельно пересказывает знакомые сказки, с небольшой помощью взрослого составляет описательные рассказы и загадки;

ребёнок проявляет словотворчество, интерес к языку, с интересом слушает литературные тексты, воспроизводит текст;

ребёнок способен рассказать о предмете, его назначении и особенностях, о том, как он был создан;

ребёнок проявляет стремление к общению со сверстниками в процессе познавательной деятельности, осуществляет обмен информацией; охотно сотрудничает со взрослыми не только в совместной деятельности, но и в свободной самостоятельной; отличается высокой активностью и любознательностью;

ребёнок активно познает и называет свойства и качества предметов, особенности объектов природы, обследовательские действия; объединяет предметы и объекты в видовые категории с указанием характерных признаков;

ребёнок задает много вопросов поискового характера, включается в деятельность экспериментирования, использует исследовательские действия, предпринимает попытки сделать логические выводы;

ребёнок с удовольствием рассказывает о себе, своих желаниях, достижениях, семье, семейном быте, традициях, активно участвует в мероприятиях и праздниках, готовящихся в группе, в ДОО, имеет представления о малой родине, названии населённого пункта, улицы, некоторых памятных местах;

ребёнок имеет представление о разнообразных представителях живой природы родного края, их особенностях, свойствах объектов неживой природы, сезонных изменениях в жизни природы, явлениях природы, интересуется природой, экспериментирует, положительно относится ко всем живым существам, знает правила поведения в природе, стремится самостоятельно ухаживать за растениями и животными, беречь их;

ребёнок владеет количественным и порядковым счетом в пределах пяти, умением непосредственно сравнивать предметы по форме и величине, различает части суток, знает их последовательность, понимает временную последовательность «вчера, сегодня, завтра», ориентируется от себя в движении; использует математические представления для познания окружающей действительности;

ребёнок проявляет интерес к различным видам искусства, эмоционально откликается на отраженные в произведениях искусства действия, поступки, события;

ребёнок проявляет себя в разных видах музыкальной, изобразительной, театрализованной деятельности, используя выразительные и изобразительные средства;

ребёнок использует накопленный художественно-творческий опыт в самостоятельной деятельности, с желанием участвует в культурно-досуговой деятельности (праздниках, развлечениях и других видах культурно-досуговой деятельности);

ребёнок создает изображения и постройки в соответствии с темой, используя разнообразные материалы, владеет техническими и изобразительными умениями;

ребёнок называет роль до начала игры, обозначает новую роль по ходу игры, активно использует предметы-заместители, предлагает игровой замысел и проявляет инициативу в развитии сюжета, активно включается в ролевой диалог, проявляет творчество в создании игровой обстановки;

ребёнок принимает игровую задачу в играх с правилами, проявляет интерес к результату, выигрышу; ведет негромкий диалог с игрушками, комментирует их «действия» в режиссерских играх.

К шести годам:

ребёнок демонстрирует ярко выраженную потребность в двигательной активности, проявляет интерес к новым и знакомым физическим упражнениям, пешим прогулкам, показывает избирательность и инициативу при выполнении упражнений, имеет представления о некоторых видах спорта, туризме, как форме активного отдыха;

ребёнок проявляет осознанность во время занятий физической культурой, демонстрирует выносливость, быстроту, силу, гибкость, ловкость, координацию, выполняет упражнения в заданном ритме и темпе, способен проявить творчество при составлении несложных комбинаций из знакомых упражнений;

ребёнок проявляет доступный возрасту самоконтроль, способен привлечь внимание других детей и организовать знакомую подвижную игру;

ребёнок проявляет духовно-нравственные качества и основы патриотизма в процессе ознакомления с видами спорта и достижениями российских спортсменов;

ребёнок владеет основными способами укрепления здоровья (закаливание, утренняя гимнастика, соблюдение личной гигиены, безопасное поведение и другие); мотивирован на сбережение и укрепление собственного здоровья и здоровья окружающих;

ребёнок настроен положительно по отношению к окружающим, охотно вступает в общение со взрослыми и сверстниками, проявляет сдержанность по отношению к незнакомым людям, при общении со взрослыми и сверстниками ориентируется на общепринятые нормы и правила культуры поведения, проявляет в поведении уважение и привязанность к родителям (законным представителям), демонстрирует уважение к педагогам, интересуется жизнью семьи и ДОО;

ребёнок способен различать разные эмоциональные состояния взрослых и сверстников, учитывает их в своем поведении, откликается на просьбу помочь, в оценке поступков опирается на нравственные представления;

ребёнок проявляет активность в стремлении к познанию разных видов труда и профессий, бережно относится к предметному миру как результату труда взрослых, стремится участвовать в труде взрослых, самостоятелен, инициативен в самообслуживании, участвует со сверстниками в разных видах повседневного и ручного труда;

ребёнок владеет представлениями о безопасном поведении, соблюдает правила безопасного поведения в разных видах деятельности, демонстрирует умения правильно и безопасно пользоваться под присмотром взрослого бытовыми предметами и приборами, безопасного общения с незнакомыми животными, владеет основными правилами безопасного поведения на улице;

ребёнок регулирует свою активность в деятельности, умеет соблюдать очередность и учитывать права других людей, проявляет инициативу в общении и деятельности, задает вопросы различной направленности, слушает и понимает взрослого, действует по правилу или образцу в разных видах деятельности, способен к произвольным действиям;

ребёнок проявляет инициативу и самостоятельность в процессе придумывания загадок, сказок, рассказов, владеет первичными приемами аргументации и доказательства, демонстрирует богатый словарный запас, безошибочно пользуется обобщающими словами и понятиями, самостоятельно пересказывает рассказы и сказки, проявляет избирательное отношение к произведениям определенной тематики и жанра;

ребёнок испытывает познавательный интерес к событиям, находящимся за рамками личного опыта, фантазирует, предлагает пути решения проблем, имеет представления о социальном, предметном и природном мире; ребёнок устанавливает закономерности причинно-следственного характера, приводит логические высказывания; проявляет любознательность;

ребёнок использует математические знания, способы и средства для познания окружающего мира; способен к произвольным умственным действиям; логическим операциям анализа, сравнения, обобщения, систематизации, классификации и другим, оперируя предметами разными по величине, форме, количеству; владеет счетом, ориентировкой в пространстве и времени;

ребёнок знает о цифровых средствах познания окружающей действительности, использует некоторые из них, придерживаясь правил безопасного обращения с ними;

ребёнок проявляет познавательный интерес к населенному пункту, в котором живет, знает некоторые сведения о его достопримечательностях, событиях городской и сельской жизни; знает название своей страны, её государственные символы;

ребёнок имеет представление о живой природе разных регионов России, может классифицировать объекты по разным признакам; имеет представление об особенностях и потребностях живого организма, изменениях в жизни природы в разные сезоны года, соблюдает правила поведения в природе, ухаживает за растениями и животными, бережно относится к ним;

ребёнок проявляет интерес и (или) с желанием занимается музыкальной, изобразительной, театрализованной деятельностью; различает виды, жанры, формы в музыке, изобразительном и театральном искусстве; проявляет музыкальные и художественно-творческие способности;

ребёнок принимает активное участие в праздничных программах и их подготовке; взаимодействует со всеми участниками культурно-досуговых мероприятий;

ребёнок самостоятельно определяет замысел рисунка, аппликации, лепки, постройки, создает образы и композиционные изображения, интегрируя освоенные техники и средства выразительности, использует разнообразные материалы;

ребёнок согласовывает свои интересы с интересами партнеров в игровой деятельности, умеет предложить и объяснить замысел игры, комбинировать сюжеты на основе разных событий, создавать игровые образы, управлять персонажами в режиссерской игре;

ребёнок проявляет интерес к игровому экспериментированию, развивающим и познавательным играм, в играх с готовым содержанием и правилами действует в точном соответствии с игровой задачей и правилами.

Планируемые результаты на этапе завершения освоения Федеральной программы (к концу дошкольного возраста):

у ребёнка сформированы основные психофизические и нравственно-волевые качества;

ребёнок владеет основными движениями и элементами спортивных игр, может контролировать свои движение и управлять ими;

ребёнок соблюдает элементарные правила здорового образа жизни и личной гигиены;

ребёнок результативно выполняет физические упражнения (общеразвивающие, основные движения, спортивные), участвует в туристских пеших прогулках, осваивает простейшие туристские навыки, ориентируется на местности;

ребёнок проявляет элементы творчества в двигательной деятельности; ребёнок проявляет нравственно-волевые качества, самоконтроль и может осуществлять анализ своей двигательной деятельности;

ребёнок проявляет духовно-нравственные качества и основы патриотизма в ходе занятий физической культурой и ознакомлением с достижениями российского спорта;

ребёнок имеет начальные представления о правилах безопасного поведения в двигательной деятельности; о том, что такое здоровье, понимает, как поддержать, укрепить и сохранить его;

ребёнок владеет навыками личной гигиены, может заботливо относиться к своему здоровью и здоровью окружающих, стремится оказать помощь и поддержку другим людям;

ребёнок соблюдает элементарные социальные нормы и правила поведения в различных видах деятельности, взаимоотношениях со взрослыми и сверстниками;

ребёнок владеет средствами общения и способами взаимодействия со взрослыми и сверстниками; способен понимать и учитывать интересы и чувства других; договариваться и дружить со сверстниками; старается разрешать возникающие конфликты конструктивными способами;

ребёнок способен понимать свои переживания и причины их возникновения, регулировать свое поведение и осуществлять выбор социально одобряемых действий в конкретных ситуациях, обосновывать свои ценностные ориентации; ребёнок стремится сохранять позитивную самооценку;

ребёнок проявляет положительное отношение к миру, разным видам труда, другим людям и самому себе;

у ребёнка выражено стремление заниматься социально значимой деятельностью;

ребёнок способен откликаться на эмоции близких людей, проявлять эмпатию (сочувствие, сопереживание, содействие);

ребёнок способен к осуществлению социальной навигации как ориентации в социуме и соблюдению правил безопасности в реальном и цифровом взаимодействии;

ребёнок способен решать адекватные возрасту интеллектуальные, творческие и личностные задачи; применять накопленный опыт для осуществления различных видов детской деятельности, принимать собственные решения и проявлять инициативу;

ребёнок владеет речью как средством коммуникации, ведет диалог со взрослыми и сверстниками, использует формулы речевого этикета в соответствии с ситуацией общения, владеет коммуникативно-речевыми умениями;

ребёнок знает и осмысленно воспринимает литературные произведения различных жанров, имеет предпочтения в жанрах литературы, проявляет интерес к книгам познавательного характера, определяет характеры персонажей, мотивы их поведения, оценивает поступки литературных героев;

ребёнок обладает начальными знаниями о природном и социальном мире, в котором он живет: элементарными представлениями из области естествознания, математики, истории, искусства и спорта, информатики и инженерии и тому подобное; о себе, собственной принадлежности и принадлежности других людей к определенному полу; составе семьи, родственных отношениях и взаимосвязях, семейных традициях; об обществе, его национально-культурных ценностях; государстве и принадлежности к нему;

ребёнок проявляет любознательность, активно задает вопросы взрослым и сверстникам; интересуется субъективно новым и неизвестным в окружающем мире; способен самостоятельно придумывать объяснения явлениям природы и поступкам людей; склонен наблюдать, экспериментировать; строить смысловую картину окружающей реальности, использует основные культурные способы деятельности;

ребёнок имеет представление о жизни людей в России, имеет некоторые представления о важных исторических событиях Отечества; имеет представление о многообразии стран и народов мира;

ребёнок способен применять в жизненных и игровых ситуациях знания о количестве, форме, величине предметов, пространстве и времени, умения считать, измерять, сравнивать, вычислять и тому подобное;

ребёнок имеет разнообразные познавательные умения: определяет противоречия, формулирует задачу исследования, использует разные способы и средства проверки предположений: сравнение с эталонами, классификацию, систематизацию, некоторые цифровые средства и другое;

ребёнок имеет представление о некоторых наиболее ярких представителях живой природы России и планеты, их отличительных признаках, среде обитания, потребностях живой природы, росте и развитии живых существ; свойствах неживой природы, сезонных изменениях в природе, наблюдает за

погодой, живыми объектами, имеет сформированный познавательный интерес к природе, осознанно соблюдает правила поведения в природе, знает способы охраны природы, демонстрирует заботливое отношение к ней;

ребёнок способен воспринимать и понимать произведения различных видов искусства, имеет предпочтения в области музыкальной, изобразительной, театрализованной деятельности;

ребёнок выражает интерес к культурным традициям народа в процессе знакомства с различными видами и жанрами искусства; обладает начальными знаниями об искусстве;

ребёнок владеет умениями, навыками и средствами художественной выразительности в различных видах деятельности и искусства; использует различные технические приемы в свободной художественной деятельности;

ребёнок участвует в создании индивидуальных и коллективных творческих работ, тематических композиций к праздничным утренникам и развлечениям, художественных проектах;

ребёнок самостоятельно выбирает технику и выразительные средства для наиболее точной передачи образа и своего замысла, способен создавать сложные объекты и композиции, преобразовывать и использовать с учётом игровой ситуации;

ребёнок владеет разными формами и видами игры, различает условную и реальную ситуации, предлагает и объясняет замысел игры, комбинирует сюжеты на основе реальных, вымышленных событий, выполняет несколько ролей в одной игре, подбирает разные средства для создания игровых образов, согласовывает свои интересы с интересами партнеров по игре, управляет персонажами в режиссерской игре;

ребёнок проявляет интерес к игровому экспериментированию с предметами, к развивающим и познавательным играм, в играх с готовым содержанием и правилами может объяснить содержание и правила игры другим детям, в совместной игре следит за точным выполнением правил всеми участниками;

ребёнок способен планировать свои действия, направленные на достижение конкретной цели; демонстрирует сформированные предпосылки к учебной деятельности и элементы готовности к школьному обучению.

Педагогическая диагностика достижения планируемых результатов.

Педагогическая диагностика достижений планируемых результатов направлена на изучение деятельностных умений ребёнка, его интересов, предпочтений, склонностей, личностных особенностей, способов взаимодействия со взрослыми и сверстниками. Она позволяет выявлять особенности и динамику развития ребёнка, составлять на основе полученных данных индивидуальные образовательные маршруты освоения образовательной программы, своевременно вносить изменения в планирование, содержание и организацию образовательной деятельности.

Целевые ориентиры не подлежат непосредственной оценке, в том числе в виде педагогической диагностики (мониторинга), и не являются основанием для их формального сравнения с реальными достижениями детей.

1.3 ПЕДАГОГИЧЕСКАЯ ДИАГНОСТИКА

Специфика педагогической диагностики достижения планируемых образовательных результатов обусловлена следующими требованиями ФГОС ДО:

планируемые результаты освоения основной образовательной программы ДО заданы как целевые ориентиры ДО и представляют собой социально-нормативные возрастные характеристики возможных достижений ребёнка на разных этапах дошкольного детства;

целевые ориентиры не подлежат непосредственной оценке, в том числе и в виде педагогической диагностики (мониторинга), и не являются основанием для их

формального сравнения с реальными достижениями детей и основой объективной оценки соответствия установленным требованиям образовательной деятельности и подготовки детей;

освоение Программы не сопровождается проведением промежуточных аттестаций и итоговой аттестации обучающихся.

Данные положения подчеркивают направленность педагогической диагностики на оценку индивидуального развития детей дошкольного возраста, на основе которой определяется эффективность педагогических действий и осуществляется их дальнейшее планирование.

Реализация Программы предполагает оценку индивидуального развития детей. Такая оценка производится педагогическим работником в рамках педагогической диагностики (оценки индивидуального развития детей дошкольного возраста, связанной с оценкой эффективности педагогических действий и лежащей в основе их дальнейшего планирования).

Результаты педагогической диагностики (мониторинга) могут использоваться исключительно для решения следующих образовательных задач:

1. индивидуализации образования (в том числе поддержки ребёнка, построения его образовательной траектории или профессиональной коррекции особенностей его развития);
2. оптимизации работы с группой детей.

Периодичность проведения педагогической диагностики определяется ДОО. Оптимальным является её проведение на начальном этапе освоения ребёнком образовательной программы в зависимости от времени его поступления в дошкольную группу (стартовая диагностика) и на завершающем этапе освоения программы его возрастной группой (заключительная, финальная диагностика). При проведении диагностики на начальном этапе учитывается адаптационный период пребывания ребёнка в группе. Сравнение результатов стартовой и финальной диагностики позволяет выявить индивидуальную динамику развития ребёнка.

Педагогическая диагностика индивидуального развития детей проводится педагогом в произвольной форме на основе малоформализованных диагностических методов: наблюдения, свободных бесед с детьми, анализа продуктов детской деятельности (рисунков, работ по лепке, аппликации, построек, поделок и тому подобное), специальных диагностических ситуаций. При необходимости педагог может использовать специальные методики диагностики физического, коммуникативного, познавательного, речевого, художественноэстетического развития.

Основным методом педагогической диагностики является наблюдение. Ориентирами для наблюдения являются возрастные характеристики развития ребёнка. Они выступают как обобщенные показатели возможных достижений детей на разных этапах дошкольного детства в соответствующих образовательных областях. Педагог наблюдает за поведением ребёнка в деятельности (игровой, общении, познавательно-исследовательской, изобразительной, конструировании, двигательной), разных ситуациях (в режимных процессах, в группе и на прогулке, совместной и самостоятельной деятельности детей и других ситуациях). В процессе наблюдения педагог отмечает особенности проявления ребёнком личностных качеств, деятельностных умений, интересов, предпочтений, фиксирует реакции на успехи и неудачи, поведение в конфликтных ситуациях и тому подобное.

Наблюдая за поведением ребёнка, педагог обращает внимание на частоту проявления каждого показателя, самостоятельность и инициативность ребёнка в деятельности. Частота проявления указывает на периодичность и степень устойчивости показателя. Самостоятельность выполнения действия позволяет определить зону актуального и ближайшего развития ребёнка. Инициативность свидетельствует о проявлении субъектности ребёнка в деятельности и взаимодействии.

Результаты наблюдения фиксируются, способ и форму их регистрации педагог выбирает самостоятельно. Оптимальной формой фиксации результатов наблюдения может являться карта развития ребёнка. Педагог может составить её самостоятельно, отразив показатели возрастного развития ребёнка и критерии их оценивания. Фиксация данных наблюдения позволит педагогу выявить и проанализировать динамику в развитии ребёнка на определенном возрастном этапе, а также скорректировать образовательную деятельность с учётом индивидуальных особенностей развития ребёнка и его потребностей.

Результаты наблюдения могут быть дополнены беседами с детьми в свободной форме, что позволяет выявить причины поступков, наличие интереса к определенному виду деятельности, уточнить знания о предметах и явлениях окружающей действительности и другое.

Анализ продуктов детской деятельности может осуществляться на основе изучения материалов портфолио ребёнка (рисунков, работ по аппликации, фотографий работ по лепке, построек, поделок и другого). Полученные в процессе анализа качественные характеристики существенно дополняют результаты наблюдения за продуктивной деятельностью детей (изобразительной, конструктивной, музыкальной и другой деятельностью).

Педагогическая диагностика завершается анализом полученных данных, на основе которых педагог выстраивает взаимодействие с детьми, организует РППС, мотивирующую активную творческую деятельность обучающихся, составляет индивидуальные образовательные маршруты освоения образовательной Программы, осознанно и целенаправленно проектирует образовательный процесс.

При необходимости используется психологическая диагностика развития детей (выявление и изучение индивидуально-психологических особенностей детей, причин возникновения трудностей в освоении образовательной программы), которую проводят квалифицированные специалисты (педагоги-психологи, психологи). Участие ребёнка в психологической диагностике допускается только с согласия его родителей (законных представителей). Результаты психологической диагностики могут использоваться для решения задач психологического сопровождения и оказания адресной психологической помощи.

II. СОДЕРЖАТЕЛЬНЫЙ РАЗДЕЛ ПРОГРАММЫ

2.1 СОДЕРЖАНИЕ ОБРАЗОВАТЕЛЬНОЙ ДЕЯТЕЛЬНОСТИ

Задачи и содержание образования (обучение и воспитание) с детьми 1,6-7 лет дается по образовательным областям: «Социально-коммуникативное развитие», «Познавательное развитие», «Речевое развитие», «Художественно-эстетическое развитие», «Физическое развитие»; соответствует Федеральной программе дошкольного образования, 2022 г.

Интегрированный модуль «Юный гражданин» формируется на основе парциальной программы Н.Г. Зеленовой, Л. Е. Осиповой «Мы живём в России. Гражданско-патриотическое воспитание дошкольников», методических материалов А.Я. Ветохиной, З.С. Дмитриенко, Е.Н. Жигналь «Нравственно-патриотическое воспитание детей дошкольного возраста. Планирование и конспекты занятий», Коломийченко Л.В., Чугаева Г.И. «Дорогою добра» (по нравственно-патриотическому воспитанию), на основе парциальной программы Л.Л. Тимофеевой «Формирование культуры безопасности», учебного пособия Н.Н. Авдеевой, Н.Л. Князевой, Р. Б. Стёркиной «Безопасность», Т.Ф. Саулиной «Знакомим школьников с правилами дорожного движения» (основы культуры безопасности). На основе методических пособий Е.А. Алябьевой «Ребёнок в мире взрослых. Рассказы о профессиях», «Поиграем в профессии», методического пособия Л.В. Куцаковой «Трудовое воспитание в детском саду» сформированы программные материалы по ранней профориентации.

Содержание психолого-педагогической работы ориентировано на разностороннее развитие дошкольников с учетом их возрастных и индивидуальных особенностей. Задачи психолого-педагогической работы по формированию физических, интеллектуальных и личностных качеств детей решаются интегрированно в ходе освоения всех образовательных областей наряду с задачами, отражающими специфику каждой образовательной области, с обязательным психологическим сопровождением.

В детском саду используются следующие дополнительные парциальные программы:

1. «Юный эколог. Программа экологического воспитания в детском саду» Е.В. Николаева. Основным содержанием экологического воспитания является формирование у ребенка осознанно-правильного отношения к природным явлениям и объектам, которые окружают его и с которыми он знакомится в дошкольном детстве.

2. «Программа развития речи детей дошкольного возраста в детском саду» О.С. Ушакова.

3. «Математика в детском саду» В.П. Новикова.

4. «Цветные ладошки» дополнительная программа художественно-эстетического развития детей 2-7 лет в изобразительной деятельности И.А. Лыковой. Формирование у детей раннего и дошкольного возраста эстетического отношения и художественно-творческих способностей в изобразительной деятельности.

5. «Физкультурные занятия в детском саду» Л. И. Пензулаева. В Программе особое значение придается физическому воспитанию, которое строится на основе знаний о возрастных, индивидуальных и психофизических особенностях дошкольника.

Часть, формируемая участниками образовательных отношений

Социально – коммуникативное развитие

Развитие социально – коммуникативной сферы дошкольников реализуется на основе использования парциальной программы «Дорогою добра» Коломийченко Л.В., Чугаева Г.И.. Содержание программы отражает основные направления приобщения дошкольников к различным аспектам социальной культуры. Технологическое сопровождение реализации программы осуществлено в соответствии с принципами: последовательности и концентричности (обеспечивающими постепенное обогащение содержания различных сфер социальной культуры по темам, блокам и разделам); системности; интегративности, предусматривающим возможность реализации содержания социальной культуры в разных видах деятельности; культуросообразности и регионализма; диалога культур.

Система и последовательность работы по нравственно-патриотическому воспитанию детей представлены программами « Нравственно –патриотическое воспитание детей дошкольного возраста» Ветехиной А.Я., Дмитренко З.Г., Жигналь Е.Н. Цель программы: формирование духовности, нравственно – патриотических чувств у детей дошкольного возраста. Также используется парциальная программа Н.Г. Зеленовой, Л. Е. Осиповой «Мы живём в России. Гражданско-патриотическое воспитание дошкольников», методические пособия « Знакомство дошкольников с родным городом и страной» Алёшиной Н.В., «Знакомим детей с малой родиной» Пантелеевой Н.Г.. Старшие дошкольники приобщаются к малой родине на основе организации проектной деятельности всеми участниками образовательного процесса.

Парциальная программа Л.Л. Тимофеевой «Формирование культуры безопасности», учебное пособие и учебное пособие «Безопасность» Н.Н. Авдеевой, О.Л.Князевой, созданное на основе программы обеспечения безопасности и жизнедеятельности для детей дошкольного возраста специалистами Министерства общего и профессионального образования РФ по делам гражданской обороны, чрезвычайным ситуациям и ликвидации последствий стихийных бедствий. Цель включения материала пособий в работу детского сада – формирование у детей знаний о правилах безопасного поведения и здоровом образе жизни. Работа с детьми строится не на запретах, а направлена на осознанное поведение в проблемной ситуации. Содержание программ отражается в развивающей предметно-пространственной среде: модели, иллюстративный материал, макеты, развивающие игры, атрибуты для сюжетно-ролевых игр. В работу активно включаются родители, активное закрепление полученной информации в повседневной жизни. Темы занятий продолжаются в различных видах деятельности, интегрируются в образовательный процесс и режимные моменты. Пособие Гарнышевой Т.П. «ОБЖ для дошкольников» помогает формировать у ребёнка сознательное и ответственное отношение личной безопасности и безопасности окружающих, воспитывает готовность к эффективным, обоснованным действиям в неадекватных ситуациях. Работа по взаимодействию с ОБЖ проводится через следующие формы организации детей:

- специально организованная деятельность детей – занятия, экскурсии, развлечения, где дети получают новые теоретические знания по изучению правил поведения в экстремальных ситуациях дома, в природе, на улице, устанавливают причинно-следственные связи;

- совместная деятельность воспитателя и детей – беседы, тренинги, чтение художественной литературы, заучивание правил безопасного поведения, обыгрывание ситуаций правильного и неправильного поведения, игры, в которых закрепляются знания, полученные на занятиях.

Актуальность и просто жизненная необходимость обучения детей Правилам дорожного движения несомненна. Целью программы Т.Ф. Саулиной «Знакомим школьников с правилами дорожного движения» является формирование навыков безопасного поведения на дорогах. Решение таких задач, как: создание условий для сознательного изучения детьми Правил дорожного движения, развитие у детей умения ориентироваться в различной обстановке, привычки правильно вести себя на дорогах,

воспитание в детях грамотных пешеходов, осуществляется через занятия познавательного цикла, встречи, беседы с сотрудниками ГИБДД, наблюдения за движением транспорта, экскурсии, целевые прогулки, рассматривание иллюстраций, книг, альбомов с изображением улиц, чтение художественной литературы, игры, праздники, досуги, оформление уголка по правилам дорожного движения и т.д.

Конспекты занятий «Дорожная азбука в детском саду», 2020 г. Хабибуллиной Е.Я. направлены на ознакомление детей дошкольного возраста с основными правилами безопасного поведения на дорогах. Конспекты содержат большое количество стихов и загадок, призванных повысить интерес к изучаемому предмету.

Основным механизмом нравственно – патриотического воспитания дошкольников признаётся следующий: от формирования осознанной эмоционально – ценностной позиции по отношению к миру людей, миру культуры и истории, миру родной природы – к формированию нравственно патриотической компетенции; формирование нравственных и патриотических представлений – к становлению нравственно- патриотического поведения.

Чувство Родины начинает формироваться у ребёнка с отношения в семье, к самым близким людям - матери, отцу, бабушке, дедушке. И хотя многие впечатления ещё не осознаны им глубоко, но, пропущенные через детское восприятие, они играют огромную роль в становлении личности патриота.

Интерес и любовь к родному краю начинается с ближайшего окружения – со знакомства с детским садом, своей улицей, городом, со страной, её столицей и символами.

Для ребёнка дошкольного возраста характерны кратковременность интересов, неустойчивое внимание, утомляемость. Поэтому неоднократное обращение к одной и той же теме лишь способствует развитию у детей внимания и длительному сохранению интереса к определённой теме.

Нравственно-патриотическое воспитание

Вторая группа раннего возраста (от 2 до 3 лет)

Родная страна

Напоминать детям название города, в котором они живут.

Младшая группа (от 3 до 4 лет)

Родная страна

Учить детей называть родной город. Знакомить с родной культурой, с изделиями (игрушками) народных мастеров.

Побуждать их рассказывать о том, где они гуляли в выходные дни (в парке, сквере, детском городке).

Средняя группа (от 4 до 5 лет)

Родная страна

Продолжать воспитывать любовь к родному краю: знакомить с названиями улиц, на которых живут дети, рассказывать о самых красивых местах родного города, достопримечательностях.

Дать детям доступные их пониманию представления о государственных праздниках. Рассказывать детям о Российской армии, о воинах, которые охраняют нашу Родину. Знакомить с некоторыми родами войск (морской флот, авиация и т. п.).

Старшая группа (от 5 до 6 лет)

Родная страна

Расширять представления детей о родной стране, о государственных и народных праздниках. Рассказывать детям о достопримечательностях, культуре, традициях родного края.

Формировать представление о том, что Российская Федерация (Россия) – огромная многонациональная страна. Показать на карте всю Россию, моря, озёра, реки, горы, леса, отдельные города. Рассказать детям о том, что Москва – главный город, столица нашей Родины.

Познакомить с флагом и гербом нашей страны, мелодией гимна.

Наша армия

Расширять представления о российской армии. Рассказывать о трудной, но почётной обязанности защищать Родину, охранять её спокойствие и безопасность; о том, как в годы войн храбро сражались и защищали страну от врагов прадеды, деды, отцы.

Рассматривать с детьми картины, репродукции, альбомы с военной тематикой. Приглашать в детский сад военных, ветеранов из числа близких родственников детей.

Подготовительная к школе группа (от 6 до 7 лет)

Родная страна

Расширять представления о родном крае. Углублять и уточнять представления о родном крае. Углублять и уточнять представления о Родине – России. Поддерживать интерес детей к событиям, происходящим в стране и мире, воспитывать чувство гордости за свою страну. Закреплять знания о флаге, гербе, гимне. Расширять представления детей о Москве – главном городе, столице России.

Продолжать расширять знания детей о государственных праздниках. Рассказывать о полётах в космос. Воспитывать уважение к людям разных национальностей и их обычаям. Приобщать детей к истокам народной культуры.

Наша армия

Углублять знания о российской армии. Воспитывать уважение к защитникам Отечества, к памяти павших бойцов; возлагать цветы к памятникам, обелискам.

Наша планета

Рассказывать детям о том, что Земля – наш общий дом, на Земле много разных стран. Учить пользоваться картой. Объяснять, как важно жить в мире со всеми народами, знать и уважать их культуру, обычаи и традиции.

Расширять представления о жизни детей в других странах (игры, любимые занятия, уважение к старшим, любовь к родителям и т. д.).

Основы культуры безопасности

Младшая группа (от 3 до 4 лет)

Создавать условия для различения действий одобряемых и неодобряемых взрослыми (родителями, педагогами), понимания, что можно делать и что нельзя (опасно).

Учить безопасно манипулировать доступными для изучения материалами (песок, вода, пластилин и т. д.), природными объектами, объектами быта, игрушками.

Развивать умение безопасно осуществлять практические действия в процессе самообслуживания, выполнения гигиенических процедур, различных видах детской деятельности.

Закладывать основы мотивационной готовности к соблюдению правил безопасного поведения.

Средняя группа (от 4 до 5 лет)

Природа и безопасность

Создать условия для ознакомления детей с правилами безопасного поведения в различных природных и погодных условиях, при контактах с дикими и домашними животными.

Расширить первичный опыт детей по безопасному поведению, познакомить моделями безопасного поведения, а также с возможными последствиями нарушения правил для человека и природы.

Безопасность на улице

Познакомить детей с основными частями улиц, элементарными правилами дорожного движения.

Создать условия для формирования элементарных представлений о дорожных знаках, потенциально опасных ситуациях, возникающих на дороге, с демонстрацией моделей культурного и безопасного поведения участников движения - пешеходов, пассажиров, водителей.

Безопасность в общении

Познакомить с правилами безопасного поведения при контакте с незнакомыми людьми, формировать начала осознанного отношения к собственной безопасности.

Безопасность в помещении

Знакомить с факторами потенциальной опасности в помещении, умением безопасно использовать предметы быта.

Знакомить с правилами безопасного поведения в общественных местах.

Старшая группа (от 5 до 6 лет)

Природа и безопасность

Создать условия для ознакомления детей с правилами безопасного сбора растений и грибов, правилами поведения у водоёмов в зимний и летний периоды.

Безопасность на улице

Познакомить детей с основными частями улиц, элементарными правилами дорожного движения.

Создать условия для формирования элементарных представлений о дорожных знаках, потенциально опасных ситуациях, возникающих на дороге, с демонстрацией моделей культурного и безопасного поведения участников движения - пешеходов, пассажиров, водителей.

Безопасность в общении

Познакомить с правилами безопасного поведения при контакте с незнакомыми людьми, формировать начала осознанного отношения к собственной безопасности.

Формировать представления о правах и обязанностях ребёнка, о доступных дошкольнику способах защиты своих прав, учить выявлять наиболее очевидные факты их нарушения.

Безопасность в помещении

Знакомить с факторами потенциальной опасности в помещении, расширять круг предметов быта, которые дети могут безопасно использовать, воспитывать ответственное отношение к соблюдению правил безопасности.

Знакомить с правилами безопасного поведения в общественных местах, систематизировать и дополнить представления о работе экстренных служб, формировать практические навыки обращения за помощью.

Подготовительная к школе группа (от 6 до 7 лет)

Природа и безопасность

Педагог создаёт условия для систематизации знаний воспитанников о свойствах различных предметов, учит выявлять потенциально опасные ситуации, связанные с ними,

разрабатывает вместе с детьми модели безопасного выхода из сложившихся обстоятельств.

Создать условия для ознакомления детей с правилами безопасного сбора растений и грибов, правилами поведения у водоёмов в зимний и летний периоды, правила поведения, связанные с различными природными явлениями, контактами с дикими и домашними животными.

Безопасность на улице

Учить применять Правила дорожного движения в ходе анализа, «проигрывания» различных ситуаций с выбором оптимальной модели поведения.

Совершенствовать умение работать с символической, графической информацией, схемами, закреплять умение на основе анализа схемы улицы, модели дорожной ситуации выбирать наиболее безопасный маршрут.

Безопасность в общении

Научить неукоснительно соблюдать правила безопасного поведения при контакте с незнакомыми людьми, формировать осознанное отношение к собственной безопасности

Формировать представления о правах и обязанностях ребёнка, о доступных дошкольнику способах защиты своих прав, учить выявлять наиболее очевидные факты их нарушения.

В ходе анализа литературных произведений, моделей естественных ситуаций формировать умение безопасно действовать в различных ситуациях общения и взаимодействия, учиться своевременно выявлять проявления агрессии, недоброжелательного поведения в свой адрес быть психологически готовым к преодолению последствий опасной ситуации.

Безопасность в помещении

Учить самостоятельно выявлять факторы потенциальной опасности в помещении, выбирать оптимальные модели поведения в проблемных ситуациях, ответственно относиться к соблюдению правил безопасности.

Знакомить с правилами безопасного поведения в общественных местах, систематизировать и дополнить представления о работе экстренных служб, формировать практические навыки обращения за помощью.

Ранняя профориентация

Средняя группа (от 4 до 5 лет)

Создать условия для формирования представлений о том, где и кем работают родители и в чем ценность их труда, знаний о некоторых профессиях и инструментах, которыми пользуются специалисты, положительного отношения к труду взрослых.

Старшая группа (от 5 до 6 лет)

Продолжить формировать представления о различных профессиях; о соблюдении безопасности, элементарных правил поведения на работе. Создавать ситуации мотивирующие проявления интереса к профессиям родителей, других членов семьи и близкого окружения.

Подготовительная к школе группа (от 6 до 7 лет)

Продолжить формировать представление о разных профессиях; об истории возникновения и развития. Закладывать знания о разнообразии мира профессий, умении соотносить результаты труда и набор трудовых процессов с названием профессии. Создавать условия для возникновения обобщенного представления о структуре трудового процесса, понимания взаимосвязи между компонентами трудовой деятельности.

Познавательное развитие

Развитие экологической культуры дошкольников реализуется через парциальную программу С.Н. Николаевой «Юный эколог». Структура образовательного материала основывается на чувственном восприятии детьми природы, эмоциональном взаимодействии с ней, элементарных знаниях о жизни, росте и развитии живых существ.

«Сборник дидактических игр по ознакомлению с окружающим миром» Л.Ю. Павловой, входит в УМК «От рождения до школы» и соответствует ФГОС. Материал пособия помогает педагогам детского сада организовывать и проводить увлекательные дидактические игры, которые помогают знакомить детей 4-7 лет с миром природы.

УМК В.П.Новиковой «Математика в детском саду» используется для развития математических представлений. Сочетание практической и игровой деятельности, решение детьми проблемно – игровых и поисковых ситуаций – методические приёмы характерные для УМК. Большинство занятий носит интегрированный характер.

Инструментарий

от 2 до 3 лет

Демонстрационный и раздаточный материал для определения много-мало, большой–маленький.

Геометрические объёмные фигуры: кубики, кирпичики, шары.

Дидактические игрушки для сюрпризных моментов.

от 3 до 4 лет

Пеналы с набором геометрических фигур.

Демонстрационный и раздаточный счётный материал.

Чудесный мешочек.

Полоски для сравнения по ширине, длине и высоте.

Дидактические игры в соответствии с темой занятий («Подбери по форме», «Найди такой же» и др.)

от 4 до 5 лет

Пеналы с набором геометрических фигур.

Демонстрационный и раздаточный счётный материал.

Чудесный мешочек.

Полоски для сравнения по ширине, длине и высоте.

Дидактические игры в соответствии с темой занятий («Куда пойдёшь и что найдёшь», «Нарядим кукол», «Что изменилось», «Что бывает такой формы», «Найди свой домик», «Геометрическое лото» и др.)

от 5 до 6 лет

Пеналы с набором геометрических фигур.

Демонстрационный и раздаточный счётный материал.

Чудесный мешочек.

Полоски для сравнения по ширине, длине и высоте.

Дидактические игры в соответствии с темой занятий («Куда пойдёшь и что найдёшь», «Нарядим кукол», «Что изменилось», «Что бывает такой формы», «Найди свой домик», «Геометрическое лото», «Покажи столько же», «Какой цифры не стало», «Кто знает-пусть дальше считает», «Живая неделя», «Танграм», «Пифагор» и др.).

от 6 до 7 лет

Пеналы с набором геометрических фигур.

Демонстрационный и раздаточный счётный материал.

Чудесный мешочек.

Полоски для сравнения по ширине, длине и высоте.

Дидактические игры в соответствии с темой занятий («Куда пойдёшь и что найдёшь», «Нарядим кукол», «Что изменилось», «Что бывает такой формы», «Найди свой домик», «Геометрическое лото», «Покажи столько же», «Какой цифры не стало», «Кто знает-пусть дальше считает», «Живая неделя», «Танграм», «Пифагор», «Какой цифры не стало», «В какой руке сколько», «Найди соседа», «Увеличь число», «Круглый год» и др.).

Методика использования рабочих тетрадей в познавательном развитии дошкольников

Требования к рабочим тетрадям

Быть доступными по содержанию, представлениям и форме.

Соответствовать санитарно-гигиеническим требованиям (размер, используемые материалы и краски, качество и размер рисунков и т.п.).

Иметь педагогическую ценность и позволять решать образовательные, воспитательные и развивающие задачи в единстве.

Содержать усложняющееся и последовательно представленное математическое содержание.

Обеспечивать «зону ближайшего развития».

Способствовать формированию реалистичных представлений об объектах мира.

Должны быть красочными.

Содержать интересный сюжет или задания, ориентированные на имеющийся опыт детей.

Представлять содержание разделами (главами, страницами) для эффективной организации деятельности детей.

Предусматривать различные по содержанию задачи (дорисовать, придумать самостоятельно, проанализировать образец и т.п.) и вариативные задания (усложняющиеся аналоги).

При выборе рабочей тетради учитываются:

- ✓ цели и задачи образовательной программы;
- ✓ соответствие возрасту детей;
- ✓ возможность сочетания работы с использованием других пособий (развивающих и дидактических игр, современных полифункциональных пособий т.п.). Использование рабочей тетради подразумевает применение и дополнительных средств (цветных и простых карандашей, фломастеров, резинок и т.п.), которые в достаточном количестве должны быть предоставлены детям.

Правила использования рабочих тетрадей в образовательном процессе

В младшем дошкольном возрасте. Применение рабочих тетрадей в младшей группе детского сада, как правило, ограничено. Тетрадь рекомендуют разбирать на рабочие листы, которые выдаются детям по мере освоения материала. Это связано с тем, что ценность практических действий с предметами, опыт обследования объектов, организация деятельности детей с предметными множествами важнее, чем работа с тетрадями.

В среднем дошкольном возрасте также рекомендуют расшивать рабочие тетради на листы. Их хранение может быть обыграно: листы хранятся в подписанных (промаркированных картинкой) файлах в специально отведённом месте; дошкольникам сообщается, что им предстоит играть и заниматься с рабочими листами; сообщаются правила (аккуратно обращаться и т.п.).

В старшем дошкольном возрасте активно используются рабочие тетради как на занятиях, так и в совместной и индивидуальной деятельности. Старшие дошкольники знают правила использования рабочей тетради, могут самостоятельно доставать тетради

из файлов или секции шкафа и класть их обратно. В начале года следует пояснить детям цель применения рабочих тетрадей, совместно рассмотреть их, напомнить о правилах их использования, определить способы их хранения.

Так как рабочие тетради подразумевают выполнение заданий (закрашивание, дорисовывание и др.) не следует предлагать детям выполнять задания в уже кем-то раскрашенной тетради. Материалы, которые вызвали интерес у большей части детей группы, следует размножать в виде рабочих листов, заготовок. «Заполненные» листы и тетради могут выступать своеобразной подсказкой для других детей.

Речевое развитие

Речевое развитие дошкольников обеспечивается путём реализации парциальной программы О.С. Ушаковой «Занятия по развитию речи для детей 3 -7 лет», отличающейся комплексностью, ориентированной на речевое развитие по всем направлениям: грамматического строя языка, его звуковой культуры и словарного запаса, связной речи, её выразительности, диалогичности. Занятия вызывают у детей интерес к языку и способствуют приобретению творческого характера речи.

В качестве дополнительного пособия для развития речи педагогами младших групп используется «Альбом по развитию речи» В.С. Володиной. Кроме развития навыка речи, методического материала пособия помогает развивать у детей мышление и воображение, формировать понятие о причинно-следственных связях существующих в окружающем мире.

Художественно-эстетическое развитие

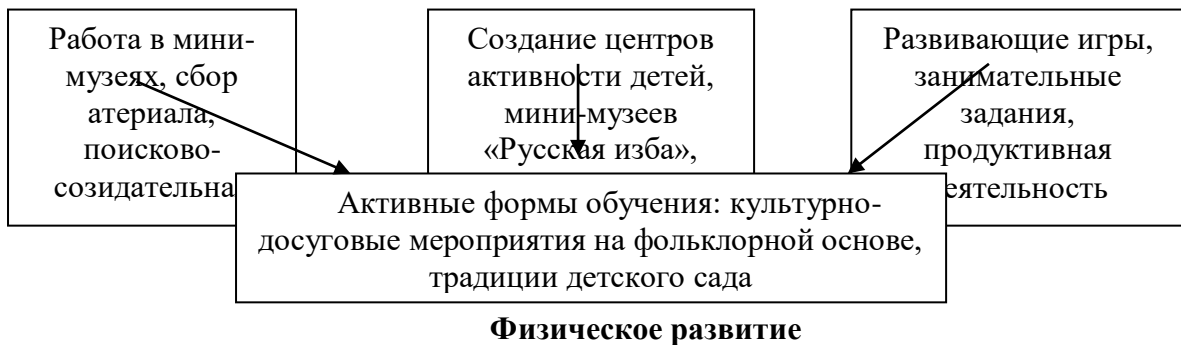
В образовательном процессе ДОО реализуется парциальная программа И.А. Лыковой «Цветные ладошки», в которой представлена технология эстетического развития детей дошкольного возраста через систему занятий по изображению образа природы.

Пособие «Народное искусство – детям» Т.С. Комаровой используется для организации работы по ознакомлению детей с народным искусством в соответствии с задачами этнокультурного развития, изложенными в ФГОС ДО. Педагоги используют содержащиеся в книге планы работы, конспекты занятий, сценарии детских праздников, интегрированные циклы занятий по ознакомлению детей с народным искусством и развитию детского творчества.

Пособие Пантелеевой Н.Г. «Народная культура в эстетическом развитии дошкольников» помогает целенаправленно организовать воспитательно-образовательную работу по ознакомлению дошкольников с народным искусством, использовать разные виды фольклора в формировании целостной личности дошкольника и его культуры в детском саду. В основе лежит совместная деятельность взрослых и ребёнка по развитию способности к восприятию художественных ценностей, отражению своих впечатлений в разных видах творческой деятельности.

Модель приобщения к истокам русской народной культуры





Для физического развития воспитанников используется современная интегративная развивающая программа «Малыши - крепыши», обеспечивающая физическое развитие детей 3-7 лет. Программа построена на использовании индивидуально-дифференцированного подхода к каждому ребёнку, в т.ч. с нарушениями развития. В основу Программы положен системно-деятельностный подход, создающий условия для формирования общей культуры личности детей: ценностей здорового образа жизни, развития физических качеств, совершенствования двигательных навыков, воспитания инициативности и самостоятельности ребёнка, формирование предпосылок учебной деятельности. В Программе представлено содержание образовательной деятельности для четырёх возрастных групп (младшей, средней, старшей и подготовительной). Особое внимание уделено организации образовательной деятельности по физическому развитию для детей с различными нарушениями речи, в т.ч. с общим недоразвитием речи (ОНР). Программа может быть адаптирована для дошкольников с ОВЗ. Предметом оценки является только личный результат ребёнка, т.е. ребёнок сравнивается сам с собой, с целью прослеживания динамики физического развития в индивидуальном порядке.

Во второй группе раннего возраста для проведения физкультурных занятий используется пособие С.Ю. Фёдоровой «Примерные планы физкультурных занятий с детьми 2-3 лет». Физическое развитие воспитанников раннего возраста дополняется работой с использованием пособия У.А. Янушко «Развитие мелкой моторики рук у детей раннего возраста».

Для проведения утренних гимнастик в ДОУ используется материал пособия Т.Е. Харченко «Утренняя гимнастика в детском саду». Упражнения для детей 3-5 лет.

Для обеспечения активности в течение режимных моментов применяется материал пособия М.М. Борисовой «Малоподвижные игры и игровые упражнения».

2.2 ОПИСАНИЕ ВАРИАТИВНЫХ ФОРМ, СПОСОБОВ, МЕТОДОВ И СРЕДСТВ РЕАЛИЗАЦИИ ПРОГРАММЫ

2.2.1 Виды детской деятельности, связанные с реализацией Программы

- ✚ двигательная (оборудование для ходьбы, бега, ползания, лазанья, прыгания, занятий с мячом и другое);
- ✚ предметная (образные и дидактические игрушки, реальные предметы и др.);
- ✚ игровая (игры, игрушки, игровое оборудование и другое);
- ✚ коммуникативная (дидактический материал, предметы, игрушки, видеофильмы и др.);
- ✚ познавательно-исследовательская и экспериментирование (натуральные предметы и оборудование для исследования и образно-символический материал, в том числе макеты, плакаты, модели, схемы и др.);

- ✚ чтение художественной литературы (книги для детского чтения, в том числе аудиокниги, иллюстративный материал);
- ✚ трудовая (оборудование и инвентарь для всех видов труда);
- ✚ продуктивная (оборудование и материалы для лепки, аппликации, рисования и конструирования);
- ✚ музыкальная (детские музыкальные инструменты, дидактический материал и другое).

2.2.2 Формы реализации Программы

- режимные моменты (утренний приём, утренняя гимнастика, дежурство, подготовка к приёму пищи, приём пищи, утренний круг, вечерний круг, уход детей домой);
- занятия;
- наблюдение;
- исследовательская деятельность;
- рассказ;
- чтение художественной литературы;
- игры;
- экскурсии;
- прогулка;
- труд;
- развлечения;
- праздники;
- беседа;
- проектная деятельность;
- образовательное событие;
- свободная игра;
- соревнования;
- просмотр фильмов;
- выставка;
- чаепитие;
- дополнительное образование (кружки).

Образовательный процесс в МДОУ строится:

- на адекватных возрасту формах работы с детьми, максимальном развитии всех специфических видах деятельности и, в первую очередь, игры как ведущего вида деятельности ребёнка-дошкольника;
- на использовании современных личностно-ориентированных технологий, направленных на партнёрство, сотрудничество и сотворчество педагога и ребёнка;
- на основе диалогического, а не монологического общения взрослого с детьми;
- в продуктивном взаимодействии ребёнка со взрослыми и сверстниками.

2.2.3 Методы и приемы реализации Программы

методы				
	словесные	наглядные	практические	игровые

приемы	<ul style="list-style-type: none"> - рассказ педагога - беседа - чтение художественной литературы - объяснение 	<ul style="list-style-type: none"> - наблюдение - демонстрация, рассматривание картины, репродукции - показ способов действий - показ предметов - электронная презентация 	<ul style="list-style-type: none"> - упражнение - опыты и экспериментирование - моделирование - введение элементов соревнования - проблемно-исследовательский 	<ul style="list-style-type: none"> - дидактические игры - создание игровой ситуации - введение элементов соревнования - внезапное появление игрушки - загадывание и отгадывание загадок - игры – драматизации - подвижные игры
--------	--	--	--	---

Формы, методы и приемы реализации части Программы, формируемой участниками образовательных отношений

Формы организации образовательной деятельности

Непосредственно образовательная деятельность:

- занятие (социально-коммуникативное, познавательное развитие, развитие речи, рисование, музыка);
- экскурсия по местам сражений в г. Михайлове, памятникам, достопримечательным местам; в музей;
- посещение центра народного промысла;
- путешествия во времени;
- ярмарки;

Образовательная деятельность в ходе режимных моментов:

- беседа;
- игра-беседа;
- чтение художественной литературы;
- праздник;
- развлечение;
- прогулка;
- игра;
- акция;
- конкурсы;
- тематическая выставка;
- встречи с ветераном, известными людьми нашего города;
- досуговые мероприятия (военно – спортивные игры, интеллектуальные игры, развлечения, КВН, сюжетно – ролевые и творческие игры).

Самостоятельная детская деятельность:

- в уголке книги;
- в центре изобразительной деятельности.

Методы и приемы

Словесные:

- рассказ педагога;
- беседа;
- чтение художественной литературы;
- объяснение;
- прослушивание песен.

Наглядные:

- рассматривание иллюстраций, репродукций картин, фотографий;

- наблюдение;
- просмотр видеофильмов;
- рассматривание рисунков художников по заданной теме;
- презентации.

Практические:

- упражнение творческого характера;
- чтение стихотворений наизусть;
- моделирование;
- рисование;
- дидактическая игра;
- пение;
- хороводные и народные игры.

Средства и условия реализации модуля «Юный гражданин»

Средства			
Микросреда		Мезосреда	Макросреда
Ранний возраст	Младший возраст	Средний возраст	Старший возраст
Я Мама, папа Члены семьи Дом Соседи Двор	+ Группа Детский сад Кружки Улица Район	+ Город Регион Климат Страна Традиции Культура	+ Символика страны Народы мира Мировая Культура Планета Космос
Условия			
Семейные традиции, праздники, домашние обязанности	«Домашняя» атмосфера в группе, индивидуальный подход, празднование дней рождений в группе, использование фольклора; экскурсии, демонстрация моделей безопасного поведения в различных ситуациях	Экскурсии, беседы. праздники, творческая деятельность, получение знаний о природе, великих людях, знакомство с искусством, профессиями людей близкого окружения	Знакомство с символикой страны, картой мира, занятия, игры, трудовая деятельность, праздники, экскурсии, применение основ культуры безопасности в повседневной жизни.
Применение образовательных программ, икт-компетенций воспитателей, личный пример взрослых, создание развивающей предметно-пространственной среды и др.			

2.3 ПОДДЕРЖКА ДЕТСКОЙ ИНИЦИАТИВЫ

Поддержка детской инициативы необходима для всех видов детской деятельности: двигательной, предметной, игровой, коммуникативной, познавательно-исследовательской и экспериментирования, (натуральные предметы и оборудование для исследования и образно-символический материал, чтения художественной литературы, трудовой, продуктивной, музыкальной.

Цель - создание модели организации оптимального образовательного процесса, обеспечивающего максимальное раскрытие природного потенциала каждого ребёнка, независимо от состояния здоровья.

Для воспитания личности необходима особая организация педагогического процесса в дошкольном образовании. Его основная черта- психологически бережное отношение к личности ребёнка, уважение в нём человека, имеющего права на личную жизнь.

Поэтому организация жизни детей должна быть направлена на то, чтобы как можно меньше прерывать деятельность детей и мешать ей. Это находит отражение в организации гибкого режима под условным названием «подвижное в неподвижном».

Его суть в свободном распределении деятельности детей воспитателем в зависимости от решаемых задач, погодных условий, объёма и сложности предлагаемого детям обучающего материала.

Педагог обязан продумать стиль и модель общения с детьми в зависимости от поставленных задач, позаботиться об эмоциональном фоне детской деятельности (умение с детьми договориться).

Выбор содержания деятельности должен идти от детей, их желаний и уровня развития. Дети становятся участниками планирования деятельности, поскольку их вопросы, идеи, предложения, особенности поведения, опыт жизни в детском саду и за его пределами- важнейший критерий отбора содержания воспитания и обучения и сроков его реализации.

Благодаря такому открытому планированию педагог предлагает детям то, что для них значимо в данный момент жизни. Открытое планирование требует перестройки деятельности воспитателя. Она характеризуется отсутствием жёсткой методической и содержательной регламентации.

Педагогический процесс должен базироваться на двух основаниях:

-планировании, направленном на усвоение детьми определённого содержания программы (стратегии педагогического процесса);

-своеобразной педагогической импровизации, посредством которой взрослый варьирует содержание, формы и методы в каждой конкретной ситуации взаимодействия с ребёнком (тактика педагогического процесса).

Педагогу важно вносить в повседневную жизнь детей элементы сюрпризности, чтобы разнообразить её, сделать радостной и интересной.

Можно один день в неделю определить как день по интересам детей. А для воспитателя – день педагогической импровизации.

Возможности дня по интересам детей

- 1.Реализуется право выбора.
- 2.Активизируется детская инициатива.
3. Получить конкретное представление о предпочтениях детей.
- 4.Обеспечивается право ребёнка на любимое занятие, реализуются индивидуальные интересы, склонности, потребности.
- 5.Обеспечиваются коммуникативные права ребёнка.

Характер взаимодействия взрослого и детей в деятельности по интересам.

- 1.Взрослый выступает как партнёр по общению.
- 2.Игровой стиль поведения всех участников игровой обучающей ситуации, включая педагога.
3. Невозможность детального планирования и выстраивания перспективы, большая доля отводится импровизации.
4. Организация и стимулирование импровизационной творческой деятельности ребёнка, при такой форме организации детской деятельности дети сами могут придумывать содержание деятельности, способы достижения цели.
5. Ребёнок реализует свои интересы через собственную инициативу.

6. Отсутствие шаблонов – ребёнок чувствует себя творцом.

2.4 КУЛЬТУРНЫЕ ИГРОВЫЕ ПРАКТИКИ

Образовательная деятельность в ходе режимных моментов	Совместная образовательная деятельность детей		
	индивидуальная	групповая	коллективная
1	2	3	4
Сюрпризные игровые моменты. Игровые моменты-переходы от одного режимного процесса к другому. Игры-наблюдения. Подвижные игры. Сюжетно-ролевые игры. Строительные игры	Игры по выбору Игры-«секреты»	Игры рядом Игры по инициативе детей Игры-«предпочтения»	Игры – «времяпровождения» Игры-«события» Игры-«сотворчество»
	Непосредственно образовательная деятельность детей со взрослыми		
	Прямое руководство игрой	Косвенное руководство игрой	
	Игра-беседа. Игровые обучающие ситуации. Игра–занятие. Игра-драматизация. Игра-экспериментирование. Игра-моделирование.	через предметно-игровую среду	через сверстников
		Проблемные ситуации. Игры, провоцирующие изменения игровой среды. Игры-путешествия. Игры-развлечения. Игры-аттракционы	Совместно-игровые действия. Игра-диалог. Игра-тренинг. Режиссёрские игры.
	Совместная образовательная деятельность детей и родителей		
	индивидуальная	групповая	межгрупповая
Народные игры. Развивающие игры. Строительные игры. Технические игры. Спортивные игры	Игры на установление детско-родительских отношений. Игровые тренинги. Досуговые игры.	Игры –конкурсы. Неделя игры и игрушки в детском саду. Игровые досуги и праздники	

2.5 ОСОБЕННОСТИ ВЗАИМОДЕЙСТВИЯ ПЕДАГОГИЧЕСКОГО КОЛЛЕКТИВА С СЕМЬЯМИ ВОСПИТАННИКОВ

Цель: Создание необходимых условий для формирования ответственных взаимоотношений с семьями воспитанников и развития компетентности родителей (способности разрешать разные типы социально-педагогических ситуаций, связанных с воспитанием ребенка); обеспечение права родителей на уважение и понимание, на участие в жизни детского сада, создание единого образовательного пространства.

Построение взаимодействия с родителями (законными представителями) должно придерживаться **следующих принципов:**

1. Приоритет семьи в воспитании, обучении и развитии ребёнка: в соответствии с Законом об образовании у родителей (законных представителей) обучающихся не только есть преимущественное право на обучение и воспитание детей, но именно они обязаны заложить основы физического, нравственного и интеллектуального развития личности ребёнка;

2. Открытость: для родителей (законных представителей) должна быть доступна актуальная информация об особенностях пребывания ребёнка в группе; каждому из родителей (законных представителей) должен быть предоставлен свободный доступ в ДОО; между педагогами и родителями (законными представителями) необходим обмен информацией об особенностях развития ребёнка в ДОО и семье;

3. Взаимное доверие, уважение и доброжелательность во взаимоотношениях педагогов и родителей (законных представителей): при взаимодействии педагогу необходимо придерживаться этики и культурных правил общения, проявлять позитивный настрой на общение и сотрудничество с родителями (законными представителями); важно этично и разумно использовать полученную информацию как со стороны педагогов, так и со стороны родителей (законных представителей) в интересах детей;

4. Индивидуально-дифференцированный подход к каждой семье: при взаимодействии необходимо учитывать особенности семейного воспитания, потребности родителей (законных представителей) в отношении образования ребёнка, отношение к педагогу и ДОО, проводимым мероприятиям; возможности включения родителей (законных представителей) в совместное решение образовательных задач;

5. Возрастосообразность: при планировании и осуществлении взаимодействия необходимо учитывать особенности и характер отношений ребёнка с родителями (законными представителями), прежде всего, с матерью (преимущественно для детей младенческого и раннего возраста), обусловленные возрастными особенностями развития детей.

Актуальность влияния семьи на развитие личности ребёнка

1 Семейное воспитание более эмоционально по своему характеру, чем любое другое воспитание, ибо проводником его является родительская любовь к детям и ответные чувства (привязанность, доверие) детей к родителям.

2 Ребёнок, особенно в раннем возрасте, больше предрасположен к воздействию семьи, чем к любому другому воздействию.

3 Представляя собой малую социальную группу, семья наиболее соответствует требованию постепенного приобщения ребёнка к социальной жизни и поэтапного расширения его кругозора и опыта.

4 Семья - не однородная, а дифференцированная социальная группа, в которой представлены различные возрастные, половые, а подчас и профессиональные «подсистемы». Это позволяет ребёнку активнее проявлять свои эмоциональные и интеллектуальные возможности, быстрее реализовывать их.

5 Семья – важнейший фактор социализации ребёнка.

Таким образом, семья является обязательным фактором нормального воспитания.

Наше педагогическое кредо

Воспитание, образование и развитие ребёнка является правом и обязанностью родителей.

Сотрудничество педагога МДОУ с семьями по вопросам воспитания и обучения детей является обязанностью педагога.

Основные задачи взаимодействия детского сада с семьёй

- установление партнёрских взаимоотношений с семьёй каждого воспитанника;

- изучение отношения педагогов и родителей к различным вопросам воспитания, обучения, развития детей, условий организации разнообразной деятельности в детском саду и семье;
- знакомство педагогов и родителей с лучшим опытом воспитания в детском саду и семье, а также с трудностями, возникающими в семейном и общественном воспитании дошкольников;
- информирование друг друга об актуальных задачах воспитания и обучения детей и о возможностях детского сада и семьи в решении данных задач;
- создание в детском саду условий для разнообразного по содержанию и формам сотрудничества, способствующего развитию конструктивного взаимодействия педагогов и родителей с детьми;
- привлечение семей воспитанников к участию в совместных с педагогами мероприятиях, организуемых в районе (городе, области);
- поддерживать их уверенность в собственных педагогических возможностях; поощрение родителей за внимательное отношение к разнообразным стремлениям и потребностям ребенка, создание необходимых условий для их удовлетворения в семье.

Формы работы с родителями

<i>социально-педагогическая диагностика семьи</i>	<i>информационно-просветительское обеспечение взаимодействия</i>	<i>совместная деятельность педагогов и родителей с детьми</i>
<ul style="list-style-type: none"> * анкетирование * беседа * опрос * сочинение * наблюдение * интервью * посещение семьи * паспорт семьи * встречи-знакомства 	<ul style="list-style-type: none"> * индивидуальные беседы * консультации * родительские собрания - круглый стол - устный журнал - КВН - викторина - деловая игра * мастер-класс * День открытых дверей * библиотека * «телефон доверия» * «почтовый ящик» * наглядная пропаганда: <ul style="list-style-type: none"> - стенды - памятки - буклеты - групповая газета - выставка * страница на сайте ДОУ 	<ul style="list-style-type: none"> * акция * праздники * проектная деятельность * тематические вечера * «семейная гостиная» * День семьи * экспозиция творчества * семейный клуб * конкурсы * экскурсии, турпоходы * изготовление фотогазеты, семейных альбомов * встречи с интересными людьми

Прогнозируемые проблемные ситуации:

- конфликты между родителями из-за детей;
- родительские претензии к воспитателям по тем или иным вопросам воспитания;
- жалобы воспитателей на пассивность родителей ;

- невнимание родителей к рекомендациям воспитателя в связи с недостатком авторитета педагога из-за молодого возраста или небольшого опыта работы.

Способы повышения авторитета педагога:

- торжественное вручение на родительском собрании награды за высокие достижения в работе;
- оформление красивого поздравления в холле ко Дню рождения педагога;
- благодарственное письмо от родителей выпускников;
- оформление холла фотографиями лучших педагогов детского сада с кратким описанием их личных достижений.

Примерный перечень анимационных произведений

В перечень входят анимационные произведения для совместного семейного просмотра, бесед и обсуждений, использования их элементов в образовательном процессе в качестве иллюстраций природных, социальных и психологических явлений, норм и правил конструктивного взаимодействия, проявлений сопереживания и взаимопомощи; расширения эмоционального опыта ребёнка, формирования у него эмпатии и ценностного отношения к окружающему миру.

Полнометражные анимационные фильмы рекомендуются только для семейного просмотра и не могут быть включены в образовательный процесс детского сада. Время просмотра ребёнком цифрового и медиа контента должно регулироваться родителями (законными представителями) и соответствовать его возрастным возможностям. Некоторые анимационные произведения требуют особого внимания к эмоциональному состоянию ребёнка и не рекомендуются к просмотру без обсуждения со взрослым переживаний ребёнка. Ряд фильмов содержат серию образцов социально неодобряемых сценариев поведения на протяжении длительного экранного времени, что требует предварительного и последующего обсуждения с детьми.

Выбор цифрового контента, медиа продукции, в том числе анимационных фильмов, должен осуществляться в соответствии с нормами, регулирующими защиту детей от информации, причиняющей вред здоровью и развитию детей в Российской Федерации¹.

Для детей дошкольного возраста (с пяти лет).

Анимационный сериал «Тима и Тома», студия «Рики», реж. А.Борисова, Жидков, О. Мусин, А. Бахурин и другие, 2015.

Фильм «Паровозик из Ромашкова», студия Союзмультфильм, реж. В. Дегтярев, 1967.

Фильм «Как львенок и черепаха пели песню», студия Союзмультфильм, режиссер И. Ковалевская, 1974.

Фильм «Мама для мамонтенка», студия «Союзмультфильм», режиссер О. Чуркин, 1981.

Фильм «Катерок», студия «Союзмультфильм», режиссёр И. Ковалевская, 1970.

Фильм «Мешок яблок», студия «Союзмультфильм», режиссер В. Бордзиловский, 1974.

Фильм «Крошка енот», ТО «Экран», режиссер О. Чуркин, 1974.

Фильм «Гадкий утенок», студия «Союзмультфильм», режиссер В. Дегтярев.

Фильм «Котенок по имени Гав», студия Союзмультфильм, режиссер Л. Атаманов.

Фильм «Маугли», студия «Союзмультфильм», режиссер Р. Давыдов, 1971.

Фильм «Кот Леопольд», студия «Экран», режиссер А. Резников, 1975 - 1987.

Фильм «Рикки-Тикки-Тави», студия «Союзмультфильм», режиссер Снежко-Блоцкой, 1965.

Фильм «Дюймовочка», студия «Союзмультфильм», режиссер Л. Амальрик, 1964.

Фильм «Пластилиновая ворона», ТО «Экран», режиссер А. Татарский, 1981.

Фильм «Каникулы Бонифация», студия «Союзмультфильм», режиссер Ф. Хитрук, 1965.

- Фильм «Последний лепесток», студия «Союзмультфильм», режиссер Р. Качанов, 1977.
- Фильм «Умка» и «Умка ищет друга», студия «Союзмультфильм», режиссер Попов, В. Пекарь, 1969, 1970.
- Фильм «Умка на ёлке», студия «Союзмультфильм», режиссер А. Воробьев, 2019.
- Фильм «Сладкая сказка», студия Союзмультфильм, режиссер В. Дегтярев, 1970.
- Цикл фильмов «Чебурашка и крокодил Гена», студия «Союзмультфильм», режиссер Р. Качанов, 1969-1983.
- Цикл фильмов «38 попугаев», студия «Союзмультфильм», режиссер И.У. Фимцев, 1976-91.
- Цикл фильмов «Винни-Пух», студия «Союзмультфильм», режиссер Ф. Хитрук, 1969 - 1972.
- Фильм «Серая шейка», студия «Союзмультфильм», режиссер Л. Амальрик, В. Полковников, 1948.
- Фильм «Золушка», студия «Союзмультфильм», режиссер И. Аксенчук, 1979.
- Фильм «Новогодняя сказка», студия «Союзмультфильм», режиссер В. Дегтярев, 1972.
- Фильм «Серебряное копытце», студия Союзмультфильм, режиссер Г. Сокольский, 1977.
- Фильм «Щелкунчик», студия «Союзмультфильм», режиссер Б. Степанцев, 1973.
- Фильм «Гуси-лебеди», студия Союзмультфильм, режиссеры И. Иванов-Вано, А. Снежко-Блоцкая, 1949.
- Цикл фильмов «Приключение Незнайки и его друзей», студия «ТО Экран», режиссер коллектив авторов, 1971-1973.
- Для детей старшего дошкольного возраста (6-7 лет).
- Фильм «Малыш и Карлсон», студия «Союзмультфильм», режиссер Б. Степанцев, 1969.
- Фильм «Лягушка-путешественница», студия «Союзмультфильм», режиссеры В. Котеночкин, А. Трусов, 1965.
- Фильм «Варежка», студия «Союзмультфильм», режиссер Р. Качанов, 1967.
- Фильм «Честное слово», студия «Экран», режиссер М. Новогрудская, 1978.
- Фильм «Вовка в тридевятом царстве», студия «Союзмультфильм», режиссер Б. Степанцев, 1965.
- Фильм «Заколдованный мальчик», студия «Союзмультфильм», режиссер Снежко-Блоцкая, В.Полковников, 1955.
- Фильм «Золотая антилопа», студия «Союзмультфильм», режиссер Л. Атаманов, 1954.
- Фильм «Бременские музыканты», студия «Союзмультфильм», режиссер И. Ковалевская, 1969.
- Фильм «Двенадцать месяцев», студия «Союзмультфильм», режиссер И. Иванов-Вано, М. Ботов, 1956.
- Фильм «Ёжик в тумане», студия «Союзмультфильм», режиссер Ю. Норштейн, 1975.
- Фильм «Девочка и дельфин», студия «Союзмультфильм», режиссер Р. Зельма, 1979.
- Фильм «Верните Рекса», студия «Союзмультфильм», режиссер В. Пекарь, Попов. 1975.
- Фильм «Сказка сказок», студия «Союзмультфильм», режиссер Ю. Норштейн, 1979.
- Фильм Сериал «Простоквашино» и «Возвращение в Простоквашино» (2 сезона), студия «Союзмультфильм», режиссеры: коллектив авторов, 2018.
- Сериал «Смешарики», студии «Петербург», «Мастерфильм», коллектив авторов, 2004.
- Сериал «Малышарики», студии «Петербург», «Мастерфильм», коллектив авторов, 2015.
- Сериал «Домовенок Кузя», студия ТО «Экран», режиссер А. Зябликова, 2000-2002.
- Сериал «Ну, погоди!», студия «Союзмультфильм», режиссер В. Котеночкин, 1969.
- Сериал «Фиксики» (4 сезона), компания «Аэроплан», режиссер В. Бедошвили, 2010.
- Сериал «Оранжевая корова» (1 сезон), студия Союзмультфильм, режиссер Е. Ернова.

Сериал «Монсики» (2 сезона), студия «Рики», режиссер А. Бахурин.
Сериал «Смешарики. ПИН-КОД», студия «Рики», режиссёры: Р. Соколов, А. Горбунов, Д. Сулейманов и другие.
Сериал «Зебра в клеточку» (1 сезон), студия «Союзмультфильм», режиссер А. Алексеев, А. Борисова, М. Куликов, А. Золотарева, 2020.

Для детей старшего дошкольного возраста (7- 8 лет).

Полнометражный анимационный фильм «Снежная королева», студия «Союзмультфильм», режиссёр Л. Атаманов, 1957.

Полнометражный анимационный фильм «Аленький цветочек», студия «Союзмультфильм», режиссер Л. Атаманов, 1952.

Полнометражный анимационный фильм «Сказка о царе Салтане», студия «Союзмультфильм», режиссер И. Иванов-Вано, Л. Мильчин, 1984.

Полнометражный анимационный фильм «Белка и Стрелка. Звёздные собаки», киностудия «Центр национального фильма» и ООО «ЦНФ-Анима, режиссер С. Ушаков, И. Евланникова, 2010.

Полнометражный анимационный фильм «Суворов: великое путешествие» (6+), студия «Союзмультфильм», режиссер Б. Чертков, 2022.

Полнометражный анимационный фильм «Бемби», студия Walt Disney, режиссер Д. Хэнд, 1942.

Полнометражный анимационный фильм «Король Лев», студия Walt Disney, режиссер Р. Адлере, 1994, США.

Полнометражный анимационный фильм «Мой сосед Тоторо», студия «Ghibli», режиссер Х. Миядзаки, 1988.

Полнометражный анимационный фильм «Рыбка Поньо на утесе», студия «Ghibli», режиссер Х. Миядзаки, 2008.

2.6 ВЗАИМОДЕЙСТВИЕ ДОУ СО ШКОЛОЙ И СОЦИУМОМ

Преемственность детского сада и школы

Цели:

1. Реализовывать единую линию развития ребенка на этапах дошкольного и начального школьного детства.
2. Формировать преемственные связи, соединяющие воспитание и обучение детей ДОУ и начальной школы в целостный педагогический процесс.
3. Создавать условия для общения детей – нынешних и будущих первоклассников.
4. Взаимодействовать в области дополнительного образования, через единое воспитывающее пространство.

Направления работы

1. Организационная работа

- организация предметно-развивающей среды и жизненного пространства для обеспечения разнообразной деятельности детей ДОУ и начальной школы с учетом их возрастных и индивидуальных интересов;
- подготовка и проведение экскурсий и целевых прогулок в школу для детей подготовительной группы;
- запись детей в школу, комплектование.

2. Методическая работа

- изучение и анализ программ начальной школы и ДОУ, нормативных документов по подготовке детей к школе;
- взаимопосещение занятий в подготовительной группе и уроков в 1 классе;

- посещение педагогического совета в школе по теме «Преемственность»
- отслеживание успеваемости детей – бывших воспитанников ДОУ.

3. Культурно-массовые мероприятия с участием учащихся школы

- тематические занятия;
- секции по интересам и запросам дошкольников;
- праздники и досуги;
- совместное изготовление поделок;
- спортивные соревнования (1 класс);
- игровые программы.

4. Работа с родителями

- психологические консультации;
- информационные листы;
- родительские собрания с участием учителей

Взаимодействие с социумом

- Центральная детская библиотека;
- МСОШ № 1, МСОШ № 3;
- ФСК «Метеор»;
- Детская школа искусств;
- Районный краеведческий музей;
- Дом детского творчества;

2.7 НАПРАВЛЕНИЯ И ЗАДАЧИ КОРРЕКЦИОННОЙ РАБОТЫ, В Т.Ч. НА УРОВНЕ ДОУ

КРР и (или) инклюзивное образование в ДОО направлено на обеспечение коррекции нарушений развития у различных категорий детей (целевые группы), включая детей с ООП, в том числе детей с ОВЗ и детей-инвалидов; оказание им квалифицированной помощи в освоении Программы, их разностороннее развитие с учётом возрастных и индивидуальных особенностей, социальной адаптации.

КРР объединяет комплекс мер по психолого-педагогическому сопровождению обучающихся, включающий психолого-педагогическое обследование, проведение индивидуальных и групповых коррекционно-развивающих занятий, а также мониторинг динамики их развития. КРР в ДОО осуществляют педагоги, педагоги-психологи, учителя-дефектологи, учителя-логопеды и другие квалифицированные специалисты.

Задачи КРР на уровне ДО:

1. определение ООП обучающихся, в том числе с трудностями освоения Федеральной программы и социализации в ДОО;
2. своевременное выявление обучающихся с трудностями социальной адаптации, обусловленными различными причинами;
3. осуществление индивидуально ориентированной психолого-педагогической помощи обучающимся с учётом особенностей их психического и (или) физического развития, индивидуальных возможностей и потребностей (в соответствии с рекомендациями психолого-медико-педагогической комиссии или психолого-педагогического консилиума образовательной организации (далее - ППК);
4. оказание родителям (законным представителям) обучающихся консультативной психолого-педагогической помощи по вопросам развития и воспитания детей дошкольного возраста;
5. содействие поиску и отбору одаренных обучающихся, их творческому развитию;
6. выявление детей с проблемами развития эмоциональной и интеллектуальной сферы;

7. реализация комплекса индивидуально ориентированных мер по ослаблению, снижению или устранению отклонений в развитии и проблем поведения.

КРР организуется: по обоснованному запросу педагогов и родителей (законных представителей); на основании результатов психологической диагностики; на основании рекомендаций ППК.

КРР в ДОО реализуется в форме групповых и (или) индивидуальных коррекционно-развивающих занятий. Выбор конкретной программы коррекционно-развивающих мероприятий, их количестве, форме организации, методов и технологий реализации определяется ДОО самостоятельно, исходя из возрастных особенностей и ООП обучающихся.

В образовательной практике определяются нижеследующие категории целевых групп обучающихся для оказания им адресной психологической помощи и включения их в программы психолого-педагогического сопровождения:

- нормотипичные дети с нормативным кризисом развития;
- обучающиеся с ООП;
- с ОВЗ и (или) инвалидностью, получившие статус в порядке, установленном законодательством Российской Федерации;
- обучающиеся по индивидуальному учебному плану (учебному расписанию) на основании медицинского заключения (дети, находящиеся под диспансерным наблюдением, в том числе часто болеющие дети); часто болеющие дети характеризуются повышенной заболеваемостью острыми респираторными инфекциями, которые не связаны с врожденными и наследственными состояниями, приводящими к большому количеству пропусков ребёнком в посещении ДОО;
- обучающиеся, испытывающие трудности в освоении образовательных программ, развитии, социальной адаптации;
- одаренные обучающиеся;
- дети и (или) семьи, находящиеся в трудной жизненной ситуации, признанные таковыми в нормативно установленном порядке;
- дети и (или) семьи, находящиеся в социально опасном положении (безнадзорные, беспризорные, склонные к бродяжничеству), признанные таковыми в нормативно установленном порядке;
- обучающиеся «группы риска»: проявляющие комплекс выраженных факторов риска негативных проявлений (импульсивность, агрессивность, неустойчивая или крайне низкая (завышенная) самооценка, завышенный уровень притязаний).

Содержание КРР на уровне ДО.

Диагностическая работа включает:

- своевременное выявление детей, нуждающихся в психолого-педагогическом сопровождении;
- раннюю (с первых дней пребывания обучающегося в ДОО) диагностику отклонений в развитии и анализ причин трудностей социальной адаптации;
- комплексный сбор сведений об обучающемся на основании диагностической информации от специалистов разного профиля;
- определение уровня актуального и зоны ближайшего развития обучающегося с ОВЗ, с трудностями в обучении и социализации, выявление его резервных возможностей;
- изучение уровня общего развития обучающихся (с учётом особенностей нозологической группы), возможностей вербальной и невербальной коммуникации со сверстниками и взрослыми;

- изучение развития эмоционально-волевой сферы и личностных особенностей обучающихся;
- изучение индивидуальных образовательных и социально-коммуникативных потребностей обучающихся;
- изучение социальной ситуации развития и условий семейного воспитания ребёнка;
- изучение уровня адаптации и адаптивных возможностей обучающегося;
- изучение направленности детской одаренности;
- изучение, констатацию в развитии ребёнка его интересов и склонностей, одаренности;
- мониторинг развития детей и предупреждение возникновения психолого-педагогических проблем в их развитии;
- выявление детей-мигрантов, имеющих трудности в обучении и социально-психологической адаптации, дифференциальная диагностика и оценка этнокультурной природы имеющихся трудностей;
- всестороннее психолого-педагогическое изучение личности ребёнка;
- выявление и изучение неблагоприятных факторов социальной среды и рисков образовательной среды;
- системный разносторонний контроль специалистов за уровнем и динамикой развития обучающегося, а также за созданием необходимых условий, соответствующих особым (индивидуальным) образовательным потребностям обучающегося.

Коррекционно-развивающая работа включает:

- выбор оптимальных для развития обучающегося коррекционно-развивающих программ (методик) психолого-педагогического сопровождения в соответствии с его особыми (индивидуальными) образовательными потребностями;
- организацию, разработку и проведение специалистами индивидуальных и групповых коррекционно-развивающих занятий, необходимых для преодоления нарушений поведения и развития, трудностей в освоении образовательной программы и социализации;
- коррекцию и развитие высших психических функций;
- развитие эмоционально-волевой и личностной сферы обучающегося и психологическую коррекцию его поведения;
- развитие коммуникативных способностей, социального и эмоционального интеллекта обучающихся, формирование их коммуникативной компетентности;
- коррекцию и развитие психомоторной сферы, координации и регуляции движений;
- создание условий, обеспечивающих развитие, обучение и воспитание детей с ярко выраженной познавательной направленностью, высоким уровнем умственного развития или иной направленностью одаренности;
- создание насыщенной РППС для разных видов деятельности; формирование инклюзивной образовательной среды, в том числе обеспечивающей включение детей иностранных граждан в российское образовательное пространство с сохранением культуры и идентичности, связанных со страной исхода (происхождения);
- оказание поддержки ребёнку в случаях неблагоприятных условий жизни, психотравмирующих обстоятельствах при условии информирования соответствующих структур социальной защиты;
- преодоление педагогической запущенности в работе с обучающимся, стремление устранить неадекватные методы воспитания в семье во взаимодействии родителей (законных представителей) с детьми;
- помощь в устранении психотравмирующих ситуаций в жизни ребёнка.

Консультативная работа включает:

- разработку рекомендаций по основным направлениям работы с обучающимся с трудностями в обучении и социализации, единых для всех участников образовательных отношений;

- консультирование специалистами педагогов по выбору индивидуально ориентированных методов и приемов работы с обучающимся;
- консультативную помощь семье в вопросах выбора оптимальной стратегии воспитания и приемов КРР с ребёнком.

Информационно-просветительская работа предусматривает: различные формы просветительской деятельности (лекции, беседы, информационные стенды, печатные материалы, электронные ресурсы), направленные на разъяснение участникам образовательных отношений - обучающимся (в доступной для дошкольного возраста форме), их родителям (законным представителям), педагогам - вопросов, связанных с особенностями образовательного процесса и психолого-педагогического сопровождения обучающихся, в том числе с ОВЗ, трудностями в обучении и социализации;

проведение тематических выступлений, онлайн-консультаций для педагогов и родителей (законных представителей) по разъяснению индивидуально-типологических особенностей различных категорий обучающихся, в том числе с ОВЗ, трудностями в обучении и социализации.

Направленность КРР с одаренными обучающимися на дошкольном уровне образования:

- определение вида одаренности, интеллектуальных и личностных особенностей детей, прогноз возможных проблем и потенциала развития.
- вовлечение родителей (законных представителей) в образовательный процесс и установление с ними отношений сотрудничества как обязательного условия поддержки и развития одаренного ребёнка, как в ДОО, так и в условиях семейного воспитания;
- создание атмосферы доброжелательности, заботы и уважения по отношению к ребёнку, обстановки, формирующей у ребёнка чувство собственной значимости, поощряющей проявление его индивидуальности;
- сохранение и поддержка индивидуальности ребёнка, развитие его индивидуальных способностей и творческого потенциала как субъекта отношений с людьми, миром и самим собой;
- формирование коммуникативных навыков и развитие эмоциональной устойчивости;
- организация предметно-развивающей, обогащённой образовательной среды в условиях ДОО, благоприятную для развития различных видов способностей и одаренности.

Включение ребёнка в программу КРР, определение индивидуального маршрута психолого-педагогического сопровождения осуществляется на основе заключения ППК по результатам психологической и педагогической диагностики.

Направленность КРР с билингвальными обучающимися, детьми мигрантов, испытывающими трудности с пониманием государственного языка Российской Федерации на дошкольном уровне образования:

- развитие коммуникативных навыков, формирование чувствительности к сверстнику, его эмоциональному состоянию, намерениям и желаниям;
- формирование уверенного поведения и социальной успешности;
- коррекцию деструктивных эмоциональных состояний, возникающих вследствие попадания в новую языковую и культурную среду (тревога, неуверенность, агрессия);
- создание атмосферы доброжелательности, заботы и уважения по отношению к ребёнку.

Работу по социализации и языковой адаптации детей иностранных граждан, обучающихся в организациях, реализующих программы ДО в Российской Федерации, рекомендуется организовывать с учётом особенностей социальной ситуации каждого ребёнка персонально.

Психолого-педагогическое сопровождение детей данной целевой группы может осуществляться в контексте общей программы адаптации ребёнка к ДОО. В случаях

выраженных проблем социализации, личностного развития и общей дезадаптации ребёнка, его включение в программу КРР может быть осуществлено на основе заключения ППК по результатам психологической диагностики или по запросу родителей (законных представителей) ребёнка.

К целевой группе обучающихся «группы риска» могут быть отнесены дети, имеющие проблемы с психологическим здоровьем; эмоциональные проблемы (повышенная возбудимость, апатия, раздражительность, тревога, появление фобий); поведенческие проблемы (грубость, агрессия, обман); проблемы неврологического характера (потеря аппетита); проблемы общения (стеснительность, замкнутость, излишняя чувствительность, выраженная нереализованная потребность в лидерстве); проблемы регуляторного характера (расстройство сна, быстрая утомляемость, навязчивые движения, двигательная расторможенность, снижение произвольности внимания).

Направленность КРР с обучающимися, имеющими девиации развития и поведения на дошкольном уровне образования:

- коррекция (развитие) социально-коммуникативной, личностной, эмоционально-волевой сферы;
- помощь в решении поведенческих проблем;
- формирование адекватных, социально-приемлемых способов поведения;
- развитие рефлексивных способностей;
- совершенствование способов саморегуляции.

Включение ребёнка из «группы риска» в программу КРР, определение индивидуального маршрута психолого-педагогического сопровождения осуществляется на основе заключения ППК по результатам психологической диагностики или по обоснованному запросу педагога и (или) родителей (законных представителей).

2.8 РАБОЧАЯ ПРОГРАММА ВОСПИТАНИЯ

Пояснительная записка

Рабочая программа воспитания (далее – Программа воспитания) муниципального дошкольного образовательного учреждения «Детский сад №4» муниципального образования Михайловский муниципальный район Рязанской области является компонентом ОП детского сада.

Программа является нормативно-управленческим документом, определяющим содержание и организацию воспитательной деятельности воспитанников дошкольного возраста (2-7 лет). Программа воспитания разработана в соответствии ФГОС ДО и ФОП ДО.

Программа воспитания составлена в соответствии с определением понятия «воспитание» изложенного в ст.2 п.2 ФЗ «Об образовании в Российской Федерации» от 29.12.2012 № 273-ФЗ: «воспитание – деятельность, направленная на развитие личности, создание условий для самоопределения и социализации обучающихся на основе социокультурных, духовно-нравственных ценностей и принятых в российском обществе правил и норм поведения в интересах человека, семьи, общества и государства, формирование у обучающихся чувства патриотизма, гражданственности, уважения к памяти защитников Отечества и подвигам Героев Отечества, закону и правопорядку, человеку труда и старшему поколению, взаимного уважения, бережного отношения к культурному наследию и традициям многонационального народа Российской Федерации, природе и окружающей среде».

Программа воспитания основана на воплощении национального воспитательного идеала, который понимается как высшая цель образования, нравственное (идеальное) представление о человеке.

Под воспитанием понимается деятельность, направленная на развитие личности, создание условий для самоопределения и социализации обучающихся на основе

социокультурных, духовно-нравственных ценностей и принятых в российском обществе правил и норм поведения в интересах человека, семьи, общества и государства, формирование у обучающихся чувства патриотизма, гражданственности, уважения к памяти защитников Отечества и подвигам Героев Отечества, закону и правопорядку, человеку труда и старшему поколению, взаимного уважения, бережного отношения к культурному наследию и традициям многонационального народа Российской Федерации, природе и окружающей среде.

Основу воспитания на всех уровнях, начиная с дошкольного, составляют традиционные ценности российского общества. Традиционные ценности - это нравственные ориентиры, формирующие мировоззрение граждан России, передаваемые от поколения к поколению, лежащие в основе общероссийской гражданской идентичности и единого культурного пространства страны, укрепляющие гражданское единство, нашедшие свое уникальное, самобытное проявление в духовном, историческом и культурном развитии многонационального народа России.

Программа воспитания предусматривает приобщение детей к традиционным ценностям российского общества - жизнь, достоинство, права и свободы человека, патриотизм, гражданственность, служение Отечеству и ответственность за его судьбу, высокие нравственные идеалы, крепкая семья, созидательный труд, приоритет духовного над материальным, гуманизм, милосердие, справедливость, коллективизм, взаимопомощь и взаимоуважение, историческая память и преемственность поколений, единство народов России.

Программа воспитания включает три основных раздела: целевой, содержательный и организационный. Каждый из разделов включает обязательную часть и часть, формируемую участниками образовательных отношений, которые дополняют друг друга и прописаны как целостный документ, представляющий воспитательную деятельность МДОУ.

В основе процесса воспитания детей в МДОУ «Детский сад №4» лежат конституционные и национальные ценности российского общества.

Целевые ориентиры рассматриваются как возрастные характеристики возможных достижений ребенка, которые коррелируют с портретом выпускника МДОУ «Детский сад №4» и с традиционными ценностями российского общества. Планируемые результаты определяют направления Программы воспитания.

С учетом особенностей социокультурной среды, в которой воспитывается ребенок, в Программе воспитания отражается взаимодействие участников образовательных отношений со всеми субъектами образовательных отношений. Только при подобном подходе возможно воспитать гражданина и патриота, раскрыть способности и таланты детей, подготовить их к жизни в высокотехнологичном, конкурентном обществе.

Для того чтобы эти ценности осваивались ребёнком, они находят свое отражение в основных направлениях воспитательной работы МДОУ «Детский сад №4».

- Ценности Родина и природа лежат в основе патриотического направления воспитания.
- Ценности милосердие, жизнь, добро лежат в основе духовно-нравственного направления воспитания.
- Ценности человек, семья, дружба, сотрудничество лежат в основе социального направления воспитания.
- Ценность познание лежит в основе познавательного направления воспитания.
- Ценности жизнь и здоровье лежат в основе физического и оздоровительного направления воспитания.
- Ценность труд лежит в основе трудового направления воспитания.
- Ценности культура и красота лежат в основе эстетического направления воспитания.

Реализация Программы воспитания основана на взаимодействии с разными субъектами образовательных отношений.

Приоритетными направлениями воспитания МДОУ «Детский сад №4» являются:

- забота о здоровье, эмоциональном благополучии и своевременном всестороннем развитии каждого ребенка;
- создание в группах атмосферы гуманного и доброжелательного отношения ко всем воспитанникам, что позволяет растить их общительными, добрыми, любознательными, инициативными, стремящимися к самостоятельности и творчеству;
- максимальное использование разнообразных видов детской деятельности, их интеграция в целях повышения эффективности воспитательно-образовательного процесса;
- творческая организация воспитательно-образовательного процесса;
- воспитание художественного вкуса и чувства гармонии;
- нетрадиционные методы и способы развития творчества детей;
- вариативность использования образовательного материала, позволяющая развивать творчество в соответствии с интересами и наклонностями каждого ребенка;
- приучение детей – будущих школьников – проявлять инициативу с целью получения новых знаний;
- уважительное отношение к результатам детского творчества;
- единство подходов к воспитанию детей в условиях дошкольного образовательного учреждения и семьи;

Решение обозначенных в Программе целей и задач воспитания возможно только при систематической и целенаправленной поддержке педагогом различных форм детской активности и инициативы, начиная с первых дней пребывания ребенка в дошкольном образовательном учреждении.

Эффективность патриотического воспитания дошкольников в создании психолого-педагогических и социальных условий в единстве следующих компонентов:

- Эмоционально-побудительный компонент – переживания положительного эмоционального отношения к семье, малой и большой Родине, природе родного края, уважение к историческому прошлому родной страны, гордость за трудовые и боевые успехи народа, любовь к родному языку, восхищение народным творчеством, проявление стремления участвовать в общественно полезном деле.

- Деятельный компонент – формирование комплекса нравственно-волевых качеств, которые обеспечивают действенное отношение к окружающему, уважение к другим детям и взрослым, готовность к проявлению заботы о ближних, оказание им помощи, бережное отношение к природе, вещам и общественному имуществу, реализация эмоционально-прочувствованных и осознанных знаний в деятельности, умение отразить их в своём творчестве;

- Содержательный компонент - овладение детьми доступным их возрасту объемом представлений и понятий об окружающем мире, природе родного края, о родной культуре, традициях народа и родной страны, социальном устройстве общества, выработка правильных взглядов на факты общественной жизни.

Реализация Программы воспитания предполагает социальное партнерство с другими организациями.

Программа воспитания МДОУ «Детский сад №4» может корректироваться в связи с изменениями нормативно-правовой базы дошкольного образования, а также образовательного запроса родителей.

Основные понятия, используемые в Программе воспитания:

Воспитание – деятельность, направленная на развитие личности, создание условий для самоопределения и социализации обучающихся на основе социокультурных, духовно-нравственных ценностей и принятых в российском обществе правил и норм поведения в

интересах человека, семьи, общества и государства, формирование у обучающихся чувства патриотизма, гражданственности, уважения к памяти защитников Отечества и подвигам Героев Отечества, закону и правопорядку, человеку труда и старшему поколению, взаимного уважения, бережного отношения к культурному наследию и традициям многонационального народа Российской Федерации, природе и окружающей среде;

Образовательная ситуация – точка пересечения образовательного процесса и педагогической деятельности: каждому типу образовательной ситуации соответствуют свои программы действий ребенка и взрослого, проявляющиеся в той или иной позиции. Образовательная ситуация соотносима с ситуацией развития.

Воспитательные события являются разновидностью образовательных ситуаций.

Образовательная среда – социокультурное содержание образования, объединяет в себе цели и смыслы воспитания, обучения и развития детей в конкретной социокультурной ситуации, определяет состав становящихся способностей и качеств. Потенциал образовательной среды для решения целей воспитания личности позволяет говорить о воспитывающей среде.

Общность – устойчивая система связей и отношений между людьми, имеющая единые ценностно-смысловые основания и конкретные целевые ориентиры. Общность – это качественная характеристика любого объединения людей, определяющая степень их единства и совместности (детско-взрослая, детская, профессиональная, профессионально-родительская).

Портрет ребенка – это совокупность характеристик личностных результатов и достижений ребенка на определенном возрастном этапе.

Социокультурные ценности – основные жизненные смыслы, определяющие отношение человека к окружающей действительности и детерминирующие основные модели социального поведения, которыми руководствуется человек в повседневной жизни и деятельности.

Субъектность – социальный, деятельно-преобразующий способ жизни человека. Субъектность впервые появляется в конце дошкольного детства как способность ребенка к инициативе в игре, познании, коммуникации, продуктивных видах деятельности, как способность совершать нравственный поступок, размышлять о своих действиях и их последствиях.

Уклад – общественный договор участников образовательных отношений, опирающийся на базовые национальные ценности, содержащий традиции региона и ОО, задающий культуру поведения сообществ, описывающий предметно-пространственную среду, деятельность и социокультурный контекст.

2.8.1 Целевой раздел Программы воспитания

Общая цель воспитания в МДОУ «Детский сад №4» – личностное развитие каждого ребёнка с учётом его индивидуальности и создание условий для позитивной социализации детей на основе традиционных ценностей российского общества, что предполагает:

- 1) формирование первоначальных представлений о традиционных ценностях российского народа, социально приемлемых нормах и правилах поведения;
- 2) формирование ценностного отношения к окружающему миру (природному и социокультурному), другим людям, самому себе;
- 3) становление первичного опыта деятельности и поведения в соответствии с традиционными ценностями, принятыми в обществе нормами и правилами.

Общие задачи воспитания в МДОУ «Детский сад №4»:

- 1) содействовать развитию личности, основанному на принятых в обществе представлениях о добре и зле, должном и недопустимом;

2) способствовать становлению нравственности, основанной на духовных отечественных традициях, внутренней установке личности поступать согласно своей совести;

3) создавать условия для развития и реализации личностного потенциала ребёнка, его готовности к творческому самовыражению и саморазвитию, самовоспитанию;

4) осуществлять поддержку позитивной социализации ребёнка посредством проектирования и принятия уклада, воспитывающей среды, создания воспитывающих общностей.

Направления воспитания

1. Патриотическое направление воспитания

Цель патриотического направления воспитания - содействовать формированию у ребёнка личностной позиции наследника традиций и культуры, защитника Отечества и творца (созидателя), ответственного за будущее своей страны.

Ценности - Родина и природа лежат в основе патриотического направления воспитания. Чувство патриотизма возникает у ребёнка вследствие воспитания у него нравственных качеств, интереса, чувства любви и уважения к своей стране - России, своему краю, малой родине, своему народу и народу России в целом (гражданский патриотизм), ответственности, ощущения принадлежности к своему народу.

Патриотическое направление воспитания базируется на идее патриотизма как нравственного чувства, которое вырастает из культуры человеческого бытия, особенностей образа жизни и её уклада, народных и семейных традиций.

Работа по патриотическому воспитанию предполагает: формирование «патриотизма наследника», испытывающего чувство гордости за наследие своих предков (предполагает приобщение детей к истории, культуре и традициям нашего народа: отношение к труду, семье, стране и вере); «патриотизма защитника», стремящегося сохранить это наследие (предполагает развитие у детей готовности преодолевать трудности ради своей семьи, малой родины); «патриотизма созидателя и творца», устремленного в будущее, уверенного в благополучии и процветании своей Родины (предполагает конкретные каждодневные дела, направленные, например, на поддержание чистоты и порядка, опрятности и аккуратности, а в дальнейшем - на развитие всего своего населенного пункта, района, края, Отчизны в целом).

2. Духовно-нравственное направление воспитания

Цель духовно-нравственного направления воспитания - формирование способности к духовному развитию, нравственному самосовершенствованию, индивидуально-ответственному поведению.

Ценности - жизнь, милосердие, добро лежат в основе духовно- нравственного направления воспитания.

Духовно-нравственное воспитание направлено на развитие ценностно- смысловой сферы дошкольников на основе творческого взаимодействия в детско- взрослой общности, содержанием которого является освоение социокультурного опыта в его культурно-историческом и личностном аспектах.

3. Социальное направление воспитания

Цель социального направления воспитания - формирование ценностного отношения детей к семье, другому человеку, развитие дружелюбия, умения находить общий язык с другими людьми.

Ценности - семья, дружба, человек и сотрудничество лежат в основе социального направления воспитания.

В дошкольном детстве ребёнок начинает осваивать все многообразие социальных отношений и социальных ролей. Он учится действовать сообща, подчиняться правилам, нести ответственность за свои поступки, действовать в интересах других людей. Формирование ценностно-смыслового отношения ребёнка к социальному окружению невозможно без грамотно выстроенного воспитательного процесса, в котором проявляется личная социальная инициатива ребёнка в детско-взрослых и детских общностях.

Важной составляющей социального воспитания является усвоение ребёнком моральных ценностей, формирование у него нравственных качеств и идеалов, способности жить в соответствии с моральными принципами и нормами и воплощать их в своем поведении. Культура поведения в своей основе имеет глубоко социальное нравственное чувство - уважение к человеку, к законам человеческого общества. Конкретные представления о культуре поведения усваиваются ребёнком вместе с опытом поведения, с накоплением нравственных представлений, формированием навыка культурного поведения.

4. *Познавательное направление воспитания*

Цель познавательного направления воспитания - формирование ценности познания.

Ценность - познание лежит в основе познавательного направления воспитания.

В МДОУ воспитание у детей познавательной активности охватывает все стороны воспитательного процесса и является неременным условием формирования умственных качеств личности, самостоятельности и инициативности ребёнка. Познавательное и духовно-нравственное воспитание должны осуществляться в содержательном единстве, так как знания наук и незнание добра ограничивает и деформирует личностное развитие ребёнка.

Значимым является воспитание у ребёнка стремления к истине, становление целостной картины мира, в которой интегрировано ценностное, эмоционально окрашенное отношение к миру, людям, природе, деятельности человека.

5. *Физическое и оздоровительное направление воспитания*

Цель физического и оздоровительного воспитания - формирование ценностного отношения детей к здоровому образу жизни, овладение элементарными гигиеническими навыками и правилами безопасности.

Ценность жизнь и здоровье лежит в основе физического и оздоровительного направления воспитания.

Физическое и оздоровительное направление воспитания основано на идее охраны и укрепления здоровья детей, становления осознанного отношения к жизни как основоположной ценности и здоровью как совокупности физического, духовного и социального благополучия человека.

6. *Трудовое направление воспитания*

Цель трудового воспитания - формирование ценностного отношения детей к труду, трудолюбию и приобщение ребёнка к труду.

Ценность-труд лежит в основе трудового направления воспитания.

Трудовое направление воспитания направлено на формирование и поддержку привычки к трудовому усилию, к доступному напряжению физических, умственных и нравственных сил для решения трудовой задачи; стремление приносить пользу людям. Повседневный труд постепенно приводит детей к осознанию нравственной стороны труда. Самостоятельность в выполнении трудовых поручений способствует формированию ответственности за свои действия.

7. *Эстетическое направление воспитания*

Цель эстетического направления воспитания - способствовать становлению у ребёнка ценностного отношения к красоте.

Ценности - культура, красота, лежат в основе эстетического направления воспитания.

Эстетическое воспитание направлено на воспитание любви к прекрасному в окружающей обстановке, в природе, в искусстве, в отношениях, развитие у детей желания и умения творить. Эстетическое воспитание через обогащение чувственного опыта и развитие эмоциональной сферы личности влияет на становление нравственной и духовной составляющих внутреннего мира ребёнка. Искусство делает ребёнка отзывчивее, добрее, обогащает его духовный мир, способствует воспитанию воображения, чувств. Красивая и удобная обстановка, чистота помещения, опрятный вид детей и взрослых содействуют воспитанию художественного вкуса.

Целевые ориентиры воспитания.

1) Деятельность воспитателя нацелена на перспективу становления личности и развития ребёнка. Поэтому планируемые результаты представлены в виде целевых ориентиров как обобщенные «портреты» ребёнка к концу раннего и дошкольного возрастов.

2) В соответствии с ФГОС ДО оценка результатов воспитательной работы не осуществляется, так как целевые ориентиры основной образовательной программы дошкольного образования не подлежат непосредственной оценке, в том числе в виде педагогической диагностики (мониторинга), и не являются основанием для их формального сравнения с реальными достижениями детей.

Целевые ориентиры воспитания детей раннего возраста (к трем годам)

Направление воспитания	Ценности	Целевые ориентиры
Патриотическое	Родина, природа	Проявляющий привязанность к близким людям, бережное отношение к живому
Духовно нравственное	Жизнь, милосердие, добро	Способный понять и принять, что такое «хорошо» и «плохо». Проявляющий сочувствие, доброту.
Социальное	Человек, семья, дружба, сотрудничество	Испытывающий чувство удовольствия в случае одобрения и чувство огорчения в случае неодобрения со стороны взрослых. Проявляющий интерес к другим детям и способный бесконфликтно играть рядом с ними. Проявляющий позицию «Я сам!». Способный к самостоятельным (свободным) активным действиям в общении.
Познавательное	Познание	Проявляющий интерес к окружающему миру. Любознательный, активный в поведении и деятельности.
Физическое и оздоровительное	Здоровье, жизнь	Понимающий ценность жизни и здоровья, владеющий основными способами укрепления здоровья - физическая культура, закаливание, утренняя гимнастика, личная гигиена, безопасное поведение и другое; стремящийся к сбережению и укреплению собственного здоровья и здоровья окружающих. Проявляющий интерес к физическим упражнениям

Направление воспитания	Ценности	Целевые ориентиры
		и подвижным играм, стремление к личной и командной победе, нравственные и волевые качества.
Трудовое	Труд	Поддерживающий элементарный порядок в окружающей обстановке. Стремящийся помогать старшим в доступных трудовых действиях. Стремящийся к результативности, самостоятельности, ответственности в самообслуживании, в быту, в игровой и других видах деятельности (конструирование, лепка, художественный труд, детский дизайн и другое).
Эстетическое	Культура и красота	Проявляющий эмоциональную отзывчивость на красоту в окружающем мире и искусстве. Способный к творческой деятельности (изобразительной, декоративно-оформительской, музыкальной, словесно-речевой, театрализованной и другое).

Целевые ориентиры воспитания детей на этапе завершения освоения программы

Направление воспитания	Ценности	Целевые ориентиры
Патриотическое	Родина, природа	Любящий свою малую родину и имеющий представление о своей стране - России, испытывающий чувство привязанности к родному дому, семье, близким людям.
Духовно нравственное	Жизнь, милосердие, добро	Различающий основные проявления добра и зла, принимающий и уважающий традиционные ценности, ценности семьи и общества, правдивый, искренний, способный к сочувствию и заботе, к нравственному поступку. Способный не оставаться равнодушным к чужому горю, проявлять заботу; Самостоятельно различающий основные отрицательные и положительные человеческие качества, иногда прибегая к помощи взрослого в ситуациях морального выбора.
Социальное	Человек, семья, дружба, сотрудничество	Проявляющий ответственность за свои действия и поведение; принимающий и уважающий различия между людьми. Владеющий основами речевой культуры. Дружелюбный и доброжелательный, умеющий слушать и слышать собеседника, способный взаимодействовать со взрослыми и сверстниками на основе общих интересов и дел.
Познавательное	Познание	Любознательный, наблюдательный, испытывающий потребность в самовыражении, в том числе творческом. Проявляющий активность, самостоятельность, инициативу в познавательной, игровой, коммуникативной и продуктивных видах

Направление воспитания	Ценности	Целевые ориентиры
		деятельности и в самообслуживании. Обладающий первичной картиной мира на основе традиционных ценностей.
Физическое и оздоровительное	Здоровье, жизнь	Понимающий ценность жизни, владеющий основными способами укрепления здоровья - занятия физической культурой, закаливание, утренняя гимнастика, соблюдение личной гигиены и безопасного поведения и другое; стремящийся к сбережению и укреплению собственного здоровья и здоровья окружающих. Проявляющий интерес к физическим упражнениям и подвижным играм, стремление к личной и командной победе, нравственные и волевые качества. Демонстрирующий потребность в двигательной деятельности. Имеющий представление о некоторых видах спорта и активного отдыха.
Трудовое	Труд	Понимающий ценность труда в семье и в обществе на основе уважения к людям труда, результатам их деятельности. Проявляющий трудолюбие при выполнении поручений и в самостоятельной деятельности.
Эстетическое	Культура и красота	Способный воспринимать и чувствовать прекрасное в быту, природе, поступках, искусстве. Стремящийся к отображению прекрасного в продуктивных видах деятельности.

2.8.2 Содержательный раздел Программы воспитания

1. Уклад образовательной организации

Уклад – общественный договор участников образовательных отношений, опирающийся на базовые национальные ценности, содержащий традиции Рязанской области и МДОУ «Детский сад №4».

Уклад МДОУ «Детский сад №4» задает традиции, культуру поведения сообществ, описывает предметно-пространственную среду, виды и направления деятельности и социокультурный контекст.

Уклад учитывает специфику и конкретные формы организации распорядка дневного, недельного, месячного, годового циклов жизни МДОУ «Детский сад №4».

Уклад способствует формированию ценностей воспитания, которые разделяются всеми участниками образовательных отношений (воспитанниками, родителями, педагогами и другими сотрудниками детского сада).

МДОУ «Детский сад №4» динамично развивается, внедряет инновационные идеи, сохраняя свои лучшие традиции. В детском саду функционирует шесть групп общеразвивающей направленности.

Основой годового цикла воспитательной работы являются как общие для всего детского сада событийные мероприятия, в которых участвуют дети разных возрастных групп и направленностей, так и отдельные, в соответствии с возрастом, направленные на и интересы воспитанников.

Событийные мероприятия планируются на основе ООП, Указа Президента РФ о теме предстоящего календарного года и событий в РФ, Календаря образовательных событий Минпросвещения России, Календаря профессиональных праздников.

Основой недельного цикла воспитательной работы является календарно-тематическое планирование, которое разработано с учетом возрастных особенностей и интересов воспитанников на основе ООП.

Ежедневная воспитательная работа включает как индивидуальные, так и коллективные виды, формы и направления работы со всеми участниками образовательных отношений, направленные на формирование духовно-нравственных, гражданско-патриотических, социокультурных ценностей и традиций.

В ходе воспитательного процесса педагогами используются все возможности развивающей среды детского сада, включающей в себя оформление групп, создание тематических модулей в приёмных комнатах, музыкального зала.

В ходе взаимодействия всех участников образовательного процесса сложились традиции в различных сообществах:

- профессиональных (наставничество, методические объединения педагогов детского сада, творческие группы);
- профессионально-родительских (проведение акций, мастер-классов, Дней открытых дверей);
- детско-взрослых (проектно-исследовательская деятельность, участие в конкурсах различной направленности и уровня);
- детских (театральные постановки детьми старшего дошкольного возраста для детей младшего возраста).

Особенности традиционных событий, праздников, мероприятий

Традиционные события, праздники, мероприятия представляют собой годовой цикл мероприятий, проводимых в различных формах, направленных на реализацию Рабочей программы воспитания в основной период (с 1 сентября по 31 мая), а также в период летней оздоровительной кампании (соответствует перспективному планированию функционирования детского сада в летний период).

Направленность и тематика мероприятий формируется на основе следующих областей:

- исторические и общественно значимые события;
- сезонные явления в природе, животный и растительный мир, мир неживой природы;
- национальные праздники, традиции, обрядовые (Рождество, колядки, Масленица и т.д.)
- тематические недели (неделя игры и игрушки; неделя зимних - народных игр и забав);
- иные темы, связанные с миром человека.
- календарные праздники (День защитника Отечества, Новый год, 8 марта, День Победы, День семьи и т. д).

2. Сложившиеся традиции МДОУ «Детский сад №4»

В МДОУ «Детский сад № 4» сложились устойчивые традиции, одна из которых взаимодействие с социальными партнерами МУК «Михайловский исторический музей», Дом детского творчества, РДК по организации образовательных и развлекательных мероприятий с дошкольниками и родителями воспитанников в рамках расширения образовательного пространства детей.

Традиционным остается сюжетно-тематическое планирование образовательной деятельности выстроено с учётом комплексно-тематического и событийного подходов.

Комплексно-тематический подход в работе педагога основывается на принципе интеграции образовательных областей, всего содержания дошкольного образования;

педагогических средств, методов и форм работы с детьми в специфических свойственных дошкольному детству деятельности и формах активности.

При отборе тем для работы педагогов в разных возрастных группах учтены:

— события окружающего мира, происходящие в природе и в общественной жизни, понятные и привлекательные для детей данного возраста;

— события, о которых дети узнают из литературных произведений, фольклора, мультипликационных и кинофильмов, вызывающие эмоциональный отклик и интерес воспитанников;

— события и объекты окружающей действительности, стимулирующие развитие любознательности и познавательных интересов детей группы;

— события, связанные с семьями воспитанников, традициями и бытом.

Тематика представлена в последовательном усложнении от одной возрастной группы к другой. Основная направленность тем прослеживается из года в год. Продолжительность работы внутри одной темы зависит от возраста детей. Вместе с тем темы в каждой возрастной группе объединены одной тематической «нитью», что позволяет узким специалистам более качественно и быстро осуществлять подбор материала, необходимого для реализации комплексно-тематического подхода в своей профессиональной деятельности.

3. Воспитывающая среда образовательной организации

Воспитывающая среда - это особая форма организации образовательного процесса, реализующего цель и задачи воспитания.

Воспитывающая среда определяется целью и задачами воспитания, духовно-нравственными и социокультурными ценностями, образцами и практиками. Основными характеристиками воспитывающей среды являются ее насыщенность и структурированность.

4. Общности (сообщества) МДОУ

Профессиональная общность - это устойчивая система связей и отношений между людьми, единство целей и задач воспитания, реализуемое всеми сотрудниками детского сада. Сами участники общности должны разделять те ценности, которые заложены в основу Программы.

Профессионально-родительская общность включает сотрудников детского сада и всех взрослых членов семей воспитанников, которых связывают не только общие ценности, цели развития и воспитания детей, но и уважение друг к другу. Основная задача - объединение усилий по воспитанию ребенка в семье и в детском саду. Зачастую поведение ребенка сильно различается дома и в детском саду. Без совместного обсуждения воспитывающими взрослыми особенностей ребенка невозможно выявление и в дальнейшем создание условий, которые необходимы для его оптимального и полноценного развития и воспитания.

Детско-взрослая общность. Для общности характерно содействие друг другу, сотворчество и сопереживание, взаимопонимание и взаимное уважение, отношение к ребенку как к полноправному человеку, наличие общих симпатий, ценностей и смыслов у всех участников общности.

Детско-взрослая общность является источником и механизмом воспитания ребенка. Находясь в общности, ребенок сначала приобщается к тем правилам и нормам, которые вносят взрослые в общность, а затем эти нормы усваиваются ребенком и становятся его собственными.

Общность строится и задается системой связей и отношений ее участников. В каждом возрасте и каждом случае она будет обладать своей спецификой в зависимости от решаемых воспитательных задач.

Детская общность. Общество сверстников - необходимое условие полноценного развития личности ребенка. Здесь он непрерывно приобретает способы общественного поведения, под руководством воспитателя учится умению дружно жить, сообща играть, трудиться, заниматься, достигать поставленной цели. Чувство приверженности к группе сверстников рождается тогда, когда ребенок впервые начинает понимать, что рядом с ним такие же, как он сам, что свои желания необходимо соотносить с желаниями других.

Воспитатель должен воспитывать у детей навыки и привычки поведения, качества, определяющие характер взаимоотношений ребенка с другими людьми и его успешность в том или ином сообществе. Поэтому так важно придать детским взаимоотношениям дух доброжелательности, развивать у детей стремление и умение помогать как старшим, так и друг другу, оказывать сопротивление плохим поступкам, общими усилиями достигать поставленной цели.

Одним из видов детских общностей являются разновозрастные детские общности. В детском саду обеспечивается возможность взаимодействия ребенка как со старшими, так и с младшими детьми. Включенность ребенка в отношения со старшими, помимо подражания и приобретения нового, рождает опыт послушания, следования общим для всех правилам, нормам поведения и традициям. Отношения с младшими - это возможность для ребенка стать авторитетом и образцом для подражания, а также пространство для воспитания заботы и ответственности.

Организация жизнедеятельности детей дошкольного возраста в разновозрастной группе обладает большим воспитательным потенциалом для инклюзивного образования.

Культура поведения воспитателя в общностях как значимая составляющая уклада.

Культура поведения взрослых в детском саду направлена на создание воспитывающей среды как условия решения возрастных задач воспитания. Общая психологическая атмосфера, эмоциональный настрой группы, спокойная обстановка, отсутствие спешки, разумная сбалансированность планов - это необходимые условия нормальной жизни и развития детей.

Воспитатель должен соблюдать кодекс нормы профессиональной этики и поведения:

- педагог всегда выходит навстречу родителям и приветствует родителей и детей первым;
- улыбка - всегда обязательная часть приветствия;
- педагог описывает события и ситуации, но не даёт им оценки;
- педагог не обвиняет родителей и не возлагает на них ответственность за поведение детей в детском саду;
- тон общения ровный и дружелюбный, исключается повышение голоса; уважительное отношение к личности воспитанника; умение заинтересованно слушать собеседника и сопереживать ему; умение видеть и слышать воспитанника, сопереживать ему; уравновешенность и самообладание, выдержка в отношениях с детьми; умение быстро и правильно оценивать сложившуюся обстановку и в то же время не торопиться с выводами о поведении и способностях воспитанников;
- умение сочетать мягкий эмоциональный и деловой тон в отношениях с детьми; умение сочетать требовательность с чутким отношением к воспитанникам;
- знание возрастных и индивидуальных особенностей воспитанников;
- соответствие внешнего вида статусу воспитателя детского сада.

5. Задачи воспитания в образовательных областях

При проектировании содержания воспитательной работы педагоги детского сада учитывают корреляцию направлений воспитания и образовательные области.

Содержание Программы воспитания в детском саду реализуется в ходе освоения детьми дошкольного возраста всех образовательных областей, обозначенных в ФГОС ДО:

— образовательная область «Социально-коммуникативное развитие» соотносится с патриотическим, духовно-нравственным, социальным и трудовым направлениями воспитания;

— образовательная область «Познавательное развитие» соотносится с познавательным и патриотическим направлениями воспитания;

— образовательная область «Речевое развитие» соотносится с социальным и эстетическим направлениями воспитания;

— образовательная область «Художественно-эстетическое развитие» соотносится с эстетическим направлением воспитания;

— образовательная область «Физическое развитие» соотносится с физическим и оздоровительным направлениями воспитания.

Решение задач воспитания в рамках образовательной области «Социально-коммуникативное развитие» направлено на приобщение детей к ценностям «Родина», «Природа», «Семья», «Человек», «Жизнь», «Милосердие», «Добро», «Дружба», «Сотрудничество», «Труд». Это предполагает решение задач нескольких направлений воспитания:

— воспитание любви к своей семье, своему населенному пункту, родному краю, своей стране;

— воспитание уважительного отношения к ровесникам, родителям (законным представителям), соседям, другим людям вне зависимости от их этнической принадлежности;

— воспитание ценностного отношения к культурному наследию своего народа, к нравственным и культурным традициям России;

— содействие становлению целостной картины мира, основанной на представлениях о добре и зле, прекрасном и безобразном, правдивом и ложном;

— воспитание социальных чувств и навыков: способности к сопереживанию, общительности, дружелюбия, сотрудничества, умения соблюдать правила, активной личностной позиции.

— создание условий для возникновения у ребёнка нравственного, социально значимого поступка, приобретения ребёнком опыта милосердия и заботы;

— поддержка трудового усилия, привычки к доступному дошкольнику напряжению физических, умственных и нравственных сил для решения трудовой задачи;

— формирование способности бережно и уважительно относиться к результатам своего труда и труда других людей.

Решение задач воспитания в рамках образовательной области «Познавательное развитие» направлено на приобщение детей к ценностям «Человек», «Семья», «Познание», «Родина» и «Природа», что предполагает:

— воспитание отношения к знанию как ценности, понимание значения образования для человека, общества, страны;

— приобщение к отечественным традициям и праздникам, к истории и достижениям родной страны, к культурному наследию народов России;

— воспитание уважения к людям – представителям разных народов России независимо от их этнической принадлежности;

— воспитание уважительного отношения к государственным символам страны (флагу, гербу, гимну);

— воспитание бережного и ответственного отношения к природе родного края, родной страны, приобретение первого опыта действий по сохранению природы.

— решение задач воспитания в рамках образовательной области «Речевое развитие» направлено на приобщение детей к ценностям «Культура», «Красота», что предполагает:

— владение формами речевого этикета, отражающими принятые в обществе правила и нормы культурного поведения;

— воспитание отношения к родному языку как ценности, умения чувствовать красоту языка, стремления говорить красиво (на правильном, богатом, образном языке).

Решение задач воспитания в рамках образовательной области «Художественно-эстетическое развитие» направлено на приобщение детей к ценностям «Красота», «Культура», «Человек», «Природа», что предполагает:

— воспитание эстетических чувств (удивления, радости, восхищения, любви) к различным объектам и явлениям окружающего мира (природного, бытового, социокультурного), к произведениям разных видов, жанров и стилей искусства (в соответствии с возрастными особенностями);

— приобщение к традициям и великому культурному наследию российского народа, шедеврам мировой художественной культуры с целью раскрытия ценностей «Красота», «Природа», «Культура»;

— становление эстетического, эмоционально-ценностного отношения к окружающему миру для гармонизации внешнего мира и внутреннего мира ребёнка;

— формирование целостной картины мира на основе интеграции интеллектуального и эмоционально-образного способов его освоения детьми;

— создание условий для выявления, развития и реализации творческого потенциала каждого ребёнка с учётом его индивидуальности, поддержка его готовности к творческой самореализации и сотворчеству с другими людьми (детьми и взрослыми).

Решение задач воспитания в рамках образовательной области «Физическое развитие» направлено на приобщение детей к ценностям «Жизнь», «Здоровье», что предполагает:

— формирование у ребёнка возрастосообразных представлений о жизни, здоровье и физической культуре;

— становление эмоционально-ценностного отношения к здоровому образу жизни, интереса к физическим упражнениям, подвижным играм, закаливанию организма, к овладению гигиеническими нормами и правилами;

— воспитание активности, самостоятельности, уверенности, нравственных и волевых качеств.

6. Формы совместной деятельности в образовательной организации

Работа с родителями (законными представителями)

Цель: Создание необходимых условий для формирования ответственных взаимоотношений с семьями воспитанников и развития компетентности родителей (способности разрешать разные типы социально-педагогических ситуаций, связанных с воспитанием ребенка); обеспечение права родителей на уважение и понимание, на участие в жизни детского сада.

Актуальность влияния семьи на развитие личности ребёнка

1. Семейное воспитание более эмоционально по своему характеру, чем любое другое воспитание, ибо проводником его является родительская любовь к детям и ответные чувства (привязанность, доверие) детей к родителям.

2. Ребёнок, особенно в раннем возрасте, больше предрасположен к воздействию семьи, чем к любому другому воздействию.

3. Представляя собой малую социальную группу, семья наиболее соответствует требованию постепенного приобщения ребёнка к социальной жизни и поэтапного расширения его кругозора и опыта.

4. Семья - не однородная, а дифференцированная социальная группа, в которой представлены различные возрастные, половые, а подчас и профессиональные «подсистемы». Это позволяет ребёнку активнее проявлять свои эмоциональные и интеллектуальные возможности, быстрее реализовывать их.

5. Семья – важнейший фактор социализации ребёнка.

Таким образом, семья является обязательным фактором нормального воспитания.

Основные задачи взаимодействия детского сада с семьей:

- установление партнёрских взаимоотношений с семьёй каждого воспитанника;
- изучение отношения педагогов и родителей к различным вопросам воспитания, обучения, развития детей, условий организации разнообразной деятельности в детском саду и семье;
- знакомство педагогов и родителей с лучшим опытом воспитания в детском саду и семье, а также с трудностями, возникающими в семейном и общественном воспитании дошкольников;
- информирование друг друга об актуальных задачах воспитания и обучения детей и о возможностях детского сада и семьи в решении данных задач;
- создание в детском саду условий для разнообразного по содержанию и формам сотрудничества, способствующего развитию конструктивного взаимодействия педагогов и родителей с детьми;
- привлечение семей воспитанников к участию в совместных с педагогами мероприятиях, организуемых в районе (городе, области);
- поддерживать их уверенность в собственных педагогических возможностях;
- поощрение родителей за внимательное отношение к разнообразным стремлениям и потребностям ребенка, создание необходимых условий для их удовлетворения в семье.

Формы работы с родителями

<i>социально-педагогическая диагностика семьи</i>	<i>информационно-просветительское обеспечение взаимодействия</i>	<i>совместная деятельность педагогов и родителей с детьми</i>
<ul style="list-style-type: none"> * анкетирование * беседа * опрос * сочинение * наблюдение * интервью * посещение семьи * паспорт семьи * встречи-знакомства 	<ul style="list-style-type: none"> * индивидуальные беседы * консультации * родительские собрания - круглый стол - устный журнал - КВН - викторина - деловая игра * мастер-класс * День открытых дверей * библиотека * «телефон доверия» 	<ul style="list-style-type: none"> * акция * праздники * проектная деятельность * тематические вечера * «семейная гостиная» * День семьи * экспозиция творчества * семейный клуб * конкурсы * экскурсии, турпоходы * изготовление фотогазеты, семейных альбомов * встречи с интересными

	* «почтовый ящик» * наглядная пропаганда: - стенды - памятки - буклеты - групповая газета - выставка	людьми
--	--	--------

- Родительские собрания на темы духовно-нравственного содержания.
- Открытые показы занятий с детьми на духовно-нравственные, нравственно-патриотические и исторические темы.
- Проведение совместных с родителями мероприятий: экскурсий, праздников, конкурсов.
- Совместное выполнение творческих заданий и проектов.
- Наглядные виды работ: информационные стенды для родителей, папки - передвижки, выставки детских работ, дидактических игр, литературы.

7. События образовательной организации

Событие - это форма совместной деятельности ребенка и взрослого, в которой активность взрослого приводит к приобретению ребенком собственного опыта переживания той или иной ценности. Для того чтобы стать значимой, каждая ценность воспитания должна быть понята, раскрыта и принята ребенком совместно с другими людьми в значимой для него общности. Этот процесс происходит стихийно, но для того, чтобы вести воспитательную работу, он должен быть направлен взрослым.

Воспитательное событие - это спроектированная взрослым образовательная ситуация. В каждом воспитательном событии педагог продумывает смысл реальных и возможных действий детей и смысл своих действий в контексте задач воспитания. Событием может быть не только организованное мероприятие, но и спонтанно возникшая ситуация, и любой режимный момент, традиции утренней встречи детей, индивидуальная беседа, общие дела, совместно реализуемые проекты и пр. Планируемые и подготовленные педагогом воспитательные события проектируются в соответствии с календарным планом воспитательной работы ДОО, группы, ситуацией развития конкретного ребенка.

Проектирование событий в МДОУ «Детский сад №4» возможно в следующих формах:

- разработка и реализация значимых событий в ведущих видах деятельности (детско-взрослый спектакль, построение эксперимента, совместное конструирование, спортивные игры и др.);
- проектирование встреч, общения детей со старшими, младшими, ровесниками, с взрослыми, с носителями воспитательно значимых культурных практик (искусство, литература, прикладное творчество и т. д.), профессий, культурных традиций народов России;
- создание творческих детско-взрослых проектов (празднование Дня Победы с приглашением ветеранов, «Театр в детском саду», показ спектакля для детей из соседнего детского сада и т. д.).

Проектирование событий позволяет построить целостный годовой цикл методической работы на основе традиционных ценностей российского общества. Каждый педагог создаёт собственный тематический план мероприятий, проектируя работу с группой в целом, с подгруппами детей, с каждым ребенком на основе общего плана работы.

Годовой план воспитательных событий с учётом Федерального календарного плана.

При отборе тем педагоги учитывают возраст воспитанников, их потребности.

Рекомендуемая общая направленность событий для плана мероприятий в разных возрастных группах:

— события окружающего мира, происходящие в природе и в общественной жизни, понятные и привлекательные для детей данного возраста;

— события, о которых дети узнают из литературных произведений, фольклора, мультипликационных и кинофильмов, вызывающие эмоциональный отклик и интерес воспитанников; - события и объекты окружающей действительности, стимулирующие развитие любознательности и познавательных интересов детей группы;

— события, связанные с семьями воспитанников, традициями и бытом.

Основная направленность тем прослеживается из года в год. Продолжительность работы внутри одной темы зависит от возраста детей. Вместе с тем темы в каждой возрастной группе объединены одной тематической «нитью», что позволяет узким специалистам более качественно и быстро осуществлять подбор материала, необходимого для реализации комплексно-тематического подхода в своей профессиональной деятельности.

Праздники и традиции

№ п/п	Календарь событий	Месяц	Мероприятие	Ответственные
1	1 сентября: День знаний	Сентябрь	Выставка «Мой любимый детский сад» (рисунки, поделки, фото, стенгазеты)	муз. руководитель воспитатели
2	3 сентября: День окончания Второй мировой войны, День солидарности в борьбе с терроризмом.	Сентябрь	Конкурс чтецов «Подарите мир планете»	муз. руководитель воспитатели
3	8 сентября: Международный день распространения грамотности	Сентябрь	Конкурс поделок «В мире букв»	воспитатели, учителя-логопеды
4	27 сентября: День воспитателя и всех дошкольных работников.	Сентябрь	Концертная программа для работников д/с	муз. руководитель воспитатели
5	1 октября: Международный день пожилых людей; Международный день музыки;	Октябрь	Акция «Лучший подарок - внимание»	воспитатели
6	3 октября: День рождения С.А. Есенина	Октябрь	Конкурс чтецов «Стихотворения об осенней природе русских поэтов»	воспитатели
7	4 октября: День	Октябрь	«Встречаем	муз.

	защиты животных.		осень» - развлечение	руководитель воспитатели
8	5 октября: День учителя;	Октябрь	Видеопоздрав ление: «С праздником, дорогие учителя!»	муз. руководитель воспитатели
9	Третье воскресенье октября: День отца в России.	Октябрь	Спортивные соревнования «Самый ловкий – весь в папу! Выставка стенгазет «Мой папа – самый лучший»	муз. руководитель воспитатели
10	4 ноября: День народного единства;	Ноябрь	Интеллектуал ьная викторина/бесед а/утренник: «Россия – многонациональ ная страна»	Воспитатели старших дошкольных групп
11	8 ноября: День памяти погибших при исполнении служебных обязанностей сотрудников органов внутренних дел России;	Ноябрь	Выставка рисунков «День полиции»	Воспитатели
12	Последнее воскресенье ноября: День матери в России	Ноябрь	Утренник/бес еда/творческое занятие «День матери»	Воспитатели
13	30 ноября: День Государственного герба Российской Федерации.	Ноябрь	Викторина/бе седа/тематическ ое занятие: «День Государственног о герба Российской Федерации	Воспитаели
14	3 декабря: День неизвестного солдата; Международный день инвалидов.	Декабрь:	Уборка на памятнике неизвестному солдату/ Акция «Мы – вместе»	Воспитатели
15	5 декабря: День добровольца (волонтера) в России;	Декабрь	Акция «Гвоздика памяти ко Дню освобождения Михайлова»	Воспитатели
16	6 декабря День освобождения Михайлова	Декабрь	Тематический досуг: «День	муз. руководитель

			освобождения Михайлова»	воспитатели
17	8 декабря: Международный день художника;	Декабрь	Выставка рисунков «Здравствуй, зимушка зима!»	Воспитатели
18	9 декабря: День Героев Отечества;	Декабрь	Конкурс стендов: «День освобождения Михайлова»	Воспитатели
19	12 декабря: День Конституции Российской Федерации;	Декабрь	Тематическая беседа «Наши права»	Воспитатель подготовительной группы
20	31 декабря: Новый год.	Декабрь	Праздничные утренники	Муз. руководитель воспитатели
21	27 января: День снятия блокады Ленинграда; День освобождения Красной армией крупнейшего «лагеря смерти» Аушвиц-Биркенау (Освенцима) - День памяти жертв Холокоста	Январь	Конкурс чтецов «Мы помним»	Муз. руководитель воспитатели
22	2 февраля: День разгрома советскими войсками немецко-фашистских войск в Сталинградской битве	Февраль	Конкурс рисунков «Ура! Победа»	Воспитатели
23	8 февраля: День российской науки	Февраль	Досуг/тематическое занятие/викторина на «День российской науки»	Воспитатели
24	15 февраля: День памяти о россиянах, исполнявших служебный долг за пределами Отечества	Февраль	Оформление тематического стенда «Звезда героя»	Воспитатели
25	21 февраля: Международный день родного языка	Февраль	Конкурс исполнителей «Песенка-чудесенка»	Муз. руководитель воспитатели
26	23 февраля: День защитника Отечества.	Февраль	Весёлые старты «Самый ловкий»	Муз. руководитель воспитатели
27	8 марта: Международный женский день;	Март	Праздничные утренники по группам	Муз. руководитель воспитатели
28	18 марта: День воссоединения Крыма с	Март	Тематическое занятие/викторина	Воспитатели

	Россией		на «День воссоединения Крыма с Россией»	
29	27 марта: Всемирный день театра.	Март	Развлечение «В мире театра»	Музыкальный руководитель
30	Апрель: 12 апреля: День космонавтики	Апрель	Тематические занятия по группам «День космонавтики»	Воспитатели
31	1 мая: Праздник Весны и Труда;	Май	Тематическая выставка детской литературы и дидактических игр о труде и профессиях	Старший воспитатель
32	9 мая: День Победы	Май	Участие во Всероссийских акциях «Окна Победы», «Свеча памяти» и т.п.	Воспитатели
33	19 мая: День детских общественных организаций России;	Май	Тематическая квест-игра между детьми старшей и подготовительно й группы «Найди клад»	Воспитатели, старший воспитатель
34	24 мая: День славянской письменности и культуры.	Май	Видео конкурс чтецов «Ярмарка талантов»	Воспитатели, старший воспитатель
35	1 июня: День защиты детей;	Июнь	Участие в городских мероприятиях ко Дню защиты детей	Воспитатели
36	Июнь: 6 июня: День русского языка;	Июнь	Конкурс чтецов «Поэты – детям»	Воспитатели
37	12 июня: День России;	Июнь	Участие во Всероссийских праздничных акциях/тематиче ские занятия/беседы по группам	Воспитатели
38	22 июня: День памяти и	Июнь	Участие в	Воспитатели

	скорби..		районных мероприятий и акциях	
39	Июль: 8 июля: День семьи, любви и верности. Август:	Июль	Постановка пьесы, тематического содержания воспитанниками старших дошкольных групп	Воспитатели
40	12 августа: День физкультурника	Август	Весёлые старты	Воспитатели
41	22 августа: День Государственного флага Российской Федерации;	Август	Тематическое занятие «День флага», участие во Всероссийских праздничных акциях	Воспитатели
42	27 августа: День российского кино.	Август	Просмотр короткометражного фильма детской тематики	Старший воспитатель

Совместная деятельность в образовательных ситуациях

Формы работы с детьми:

- чтение художественных произведений духовно-нравственного и исторического содержания;
- этическая беседа;
- игры различных видов (сюжетно-ролевые, театрализованные, дидактические);
- инсценировки произведений духовно-нравственного и исторического содержания;
- просмотр презентаций, мультфильмов, видеофильмов;
- экскурсии в музеи, по улицам района;
- посещение библиотеки;
- различные виды творческой деятельности детей (рисование, лепка, конструирование, пение, выразительное чтение, театральная деятельность);
- организация тематических выставок;
- праздники и тематические вечера.

Для дошкольников основным видом деятельности и эффективным способом познания мира является игра. Трудно переоценить воспитательное значение игры, её всестороннее влияние на развитие ребёнка. Именно в процессе игры у дошкольников формируются личностные качества, необходимые для дальнейшего обучения.

Игра может сплотить детский коллектив, включить в активную деятельность застенчивых детей. Игра выполняет коммуникативную функцию, учит детей общению между собой и с взрослыми.

Игр существует множество. В программе используются сюжетно-ролевые, дидактические и народные игры.

Близки к сюжетно-ролевым играм инсценировки произведений духовно-нравственного и исторического содержания. Для инсценировки можно взять любое произведение, предлагаемое программой. Все они невелики по объёму. Дети могут без затруднений изобразить персонажей. В процессе инсценировки лучше усваивается содержание произведения и его смысл.

Для большего эмоционального воздействия на детей различные формы занятий сопровождаются просмотром мультимедийных презентаций, мультфильмов, видеофильмов.

Полученные новые знания в результате освоения программы старшие дошкольники осмысливают и реализуют в различных видах творческой деятельности, создавая рисунки, аппликации, поделки- сувениры к праздникам и историческим датам. Творческая деятельность детей способствует развитию их воображения и фантазии, а также закреплению пройденного материала.

Творческие работы детей, как правило, объединены какой – либо темой: «Моя семья», «Древо семьи», «Защитники земли Русской», «Подвиг народа бессмертен», «Я выбираю спорт» и др.

Цикл занятий по ознакомлению с родным городом целесообразно проводить в форме экскурсий по достопримечательностям малой родины. Организуются целевые прогулки, которые помогают детям в условиях активного исследования окружающего мира делать выводы о сезонных изменениях в природе, жизни городских птиц, обитателей водоёмов и т.д.

Большая роль в реализации программы отводится совместной деятельности воспитателей с детьми, т.к. воспитание чувств - процесс, который невозможно уложить в жёсткие рамки расписания занятий. Это ежедневное, постоянное общение взрослого с ребёнком, в результате и посредством которого формируется такое сложное образование, как чувство любви к Родине. В совместную деятельность необходимо включать беседы о родном крае и т.д., рассматривание тематических альбомов, иллюстраций, организацию выставок предметов детского творчества.

Наиболее эффективно воздействие на ребёнка средствами эстетического воспитания, поэтому большая роль в программе отводится изобразительной деятельности, прослушиванию литературных и музыкальных произведений. Наибольший эмоциональный отклик у детей вызывают праздники, утренники, массовые мероприятия.

При подготовке и организации тематических праздников используются практически все перечисленные формы работы с детьми. Предусмотрено проведение праздников: День единства, День пожилого человека, День матери, День защитника Отечества, День Победы, День семьи, День города, День отца и др, осенняя ярмарка, новогодний утренник, встреча весны, День защиты детей и др.

8. Методы и приемы реализации Программы

методы			
словесные	наглядные	практические	игровые

приемы	<ul style="list-style-type: none"> - рассказ педагога - беседа - чтение художественной литературы - объяснение 	<ul style="list-style-type: none"> - наблюдение - демонстрация, рассматривание картины, репродукции - показ способов действий - показ предметов - электронная презентация 	<ul style="list-style-type: none"> - упражнение - моделирование - введение элементов соревнования - проблемно-исследовательский 	<ul style="list-style-type: none"> - дидактические игры - создание игровой ситуации - введение элементов соревнования - внезапное появление игрушки - загадывание и отгадывание загадок - игры – драматизации - подвижные игры
--------	--	--	---	---

Формы организации образовательной деятельности

Непосредственно образовательная деятельность:

- занятие (социально-коммуникативное, познавательное развитие, развитие речи, рисование, музыка);
- экскурсия по местам сражений в г. Михайлове, памятникам, достопримечательным местам; в музей.
- образовательная деятельность в ходе режимных моментов:
- беседа;
- игра-беседа;
- чтение художественной литературы;
- праздник;
- развлечение;
- прогулка;
- игра;
- акция;
- конкурсы;
- тематическая выставка;
- встречи с ветераном, известными людьми нашего города;
- досуговые мероприятия (военно – спортивные игры, интеллектуальные игры, развлечения, КВН, сюжетно – ролевые и творческие игры).

Самостоятельная детская деятельность:

- в уголке книги;
- в центре изобразительной деятельности.

Средства и условия реализации модуля «Юный гражданин»

Средства			
Микросреда		Мезосреда	Макросреда
Ранний возраст	Младший возраст	Средний возраст	Старший возраст
Я Мама, папа Члены семьи Дом Соседи Двор	+	+	+
	Группа Детский сад	Город Регион	Символика страны Народы мира
	Кружки Улица	Климат Страна	Мировая Культура Планета
	Район	Традиции	Космос

		Культура	
Условия			
Семейные традиции, праздники, домашние обязанности	«Домашняя» атмосфера в группе, индивидуальный подход, празднование дней рождений в группе, использование фольклора; экскурсии, демонстрация моделей безопасного поведения в различных ситуациях	Экскурсии, беседы. праздники, творческая деятельность, получение знаний о природе, великих людях, знакомство с искусством, профессиями людей близкого окружения	Знакомство с символикой страны, картой мира, занятия, игры, трудовая деятельность, праздники, экскурсии, применение основ культуры безопасности в повседневной жизни.
Применение образовательных программ, икт-компетенций воспитателей, личный пример взрослых, создание развивающей предметно-пространственной среды и др.			

9. Организация предметно-пространственной среды

Образовательная среда в детском саду предполагает специально созданные условия, такие, которые необходимы для полноценного проживания ребенком дошкольного детства. Под предметно-развивающей средой понимают определенное пространство, организационно оформленное и предметно насыщенное, приспособленное для удовлетворения потребностей ребенка в познании, воспитании, общении, труде, физическом и духовном развитии в целом. Современное понимание предметно-пространственной среды включает в себя обеспечение активной жизнедеятельности ребенка, становления его субъектной позиции, развития творческих проявлений всеми доступными, побуждающими к самовыражению средствами.

Обстановка детского сада должна быть уютной и эстетичной. Эстетика оформления групповых помещений помогает комфортному самоощущению детей и оказывает влияние на их эстетическое воспитание. Также эстетично оформляется территория дошкольного учреждения, создаётся красивый ландшафт. Прихожая группового помещения должна быть удобна, уютна и информативна для детей и родителей.

Развивающая предметно-пространственная среда МДОУ «Детский сад №4» обеспечивает максимальную реализацию воспитательного потенциала пространства, группы, а также территории (огороженные участки для прогулок по количеству групп), приспособленные для реализации Программы воспитания детского сада:

- в соответствии с особенностями каждого возрастного этапа;
- охраны и укрепления их здоровья;
- учёта особенностей и коррекции недостатков их развития.
- РППС обеспечивает:
 - возможность общения и совместной деятельности детей (в том числе детей раннего возраста) и взрослых;
 - двигательную активность детей (свободное пространство, спортивные уголки);
 - возможность для уединения;

- реализацию различных воспитательных направлений;
- в случае организации инклюзивного образования-необходимые для него условия;
- учёт возрастных особенностей детей.

РППС нашего детского сада:

- содержательно-насыщенна;
- трансформируема;
- полифункциональна;
- вариативна;
- доступна;
- безопасна;
- отвечает здоровьесберегающим принципам;
- эстетически-привлекательна;
- учитывает гендерную специфику детей в игровой среде.

Содержание предметно-пространственной развивающей среды

Неоспоримое значение правильно организованной предметно-развивающей среды для жизни и развития ребёнка дошкольного возраста. Программа предъявляет особые требования к организации предметно-развивающей среды в группах. В группах оформлены зоны нравственно-патриотического воспитания, где дети в условиях свободного доступа могут пополнить знания о родном крае, городе, стране. Имеется широкий спектр иллюстраций и фотографий с видами родного города, родной страны, столицы, климатических зон России. Это и панорамные снимки достопримечательностей, картины с изображением родных пейзажей, иллюстрации народных промыслов, произведения устного народного творчества, образцы российского герба и флага. Предлагаемый детям материал должен в обязательном порядке меняться в зависимости от изучаемых дошкольниками с городом и его достопримечательностями, людьми, которые его прославили; с настоящим и прошлым; с Россией - культурой, обычаями и традициями, символикой; национальными тематическими блоками.

Во всех группах накоплен материал по ознакомлению праздниками.

В методическом кабинете имеется подборка детской художественной, методической литературы по данной тематике. Пополнилась картотека статей по гражданско-патриотическому воспитанию детей дошкольного возраста журнала «Дошкольное воспитание».

Приобретены учебно-наглядные пособия «Уроки вежливости», «Я и моя семья».

Во всех группах в наличии дидактические, настольно-печатные игры, в которых можно закрепить знания по темам, отрабатывать партнёрские взаимоотношения детей в игре. Во всех возрастных группах созданы условия для развёртывания сюжетно-ролевых игр «Семья», «Больница», «Парикмахерская», «Мы - строители».

Анализ планирования воспитательно-образовательной работы показал, что педагогами дошкольных групп разработано календарно-тематическое планирование работы по воспитанию дошкольников. Воспитатели планируют мероприятия, которые включают беседы: «Как вести себя в группе», «Учимся здороваться, прощаться, благодарить (младшие группы), «Научим Мишку здороваться», «Что такое хорошо, что такое плохо», «О вежливости» (средняя группа), «Мы жители большой страны», «Человек славен трудом» и т.д. Чтение и обсуждение рассказов известных детских писателей: Л.Н. Толстого, К.Д. Ушинского, Э. Успенского и др.; заучивание наизусть стихотворений о Родине. Продуктивная деятельность «Наши добрые сердца», «Здравствуйте, это я», Решение проблемных ситуаций «Как бы вы поступили...», «Если я дома один» и другие.

10. Методические материалы и средства реализации части Программы, формируемой участниками образовательных отношений

Наглядно-дидактический материал:

- символика государства;
- изделия декоративно-прикладных промыслов, в т.ч. сделанных в Михайловском районе (Михайловское кружево) и Рязанской области;
- открытки, наглядные пособия достопримечательностей нашей страны и малой родины;
- открытки, постеры, плакаты на тему Великой Отечественной войны;
- открытки, фотографии детей-героев;
- иллюстрации, репродукции к стихам и произведениям о войне;
- детская художественная литература, описывающая важные вехи нашей страны;
- справочная литература;
- электронные презентации;
- тематические наборы игрушек для оформления уголков для сюжетно-ролевых игр «Магазин», «Больница», «Гараж», «Семья» и др.;
- тематические информационные стенды, мобильные модули: «Перекрёсток», «Пожарная безопасность», «Транспорт» и др., настольные тематические игры.

Средства воспитания и обучения:

Средства ИКТ:

- мультимедийное оборудование
- магнитофон
- видео-, CD – диски

Развивающая предметно-пространственная среда:

- оформление выставок «Символы государства», « Дети –герои войны», « Михайловское кружево», « Родные места» и т.д.
- библиотечная зона в старших группах

Социальное партнерство:

- Центральная детская библиотека;
- МСОШ №3;
- ФСК «Метеор»;
- Детская школа искусств;
- Районный краеведческий музей;
- Дом детского творчества.

2.8.3 Организационный раздел Программы воспитания

2.9 Кадровое обеспечение

МДОУ «Детский сад №4» укомплектовано квалифицированными кадрами, в т.ч. руководящими, педагогическими, учебно-вспомогательными, административно-хозяйственными работниками.

В штатное расписание включены:

- Заведующий – 1
- Старший воспитатель – 1
- Воспитатель – 10
- Музыкальный руководитель - 1
- Помощник воспитателя – 6
- Учитель-логопед – 1
- Педагог-психолог - 1

Реализация Программы воспитания осуществляется:

- педагогическими работниками в течение всего пребывания воспитанников в детском саду;
- учебно-вспомогательными работниками в группе в течение всего пребывания воспитанников в детском саду;
- иными педагогическими работниками, вне зависимости от продолжительности пребывания воспитанников в детском саду.

В целях эффективной реализации Программы воспитания МДОУ «Детский сад №4» создаёт условия для профессионального развития педагогических и руководящих кадров (курсы повышения квалификации, переподготовка руководителя МДОУ, участие в методических муниципальных и региональных совещаниях, заседаниях, участие в работе методических объединений, повышение квалификации педагогических работников, участие в различного вида конкурсах очных и заочных, муниципальных, региональных).

Учреждение может привлекать специалистов домов детского творчества, работников музеев, спортивных школ, других образовательных учреждений для реализации целей и задач воспитательной работы в рамках сетевого взаимодействия.

Учреждение обеспечивает консультативную поддержку руководящих и педагогических работников по вопросам образования детей, осуществляет методическое сопровождение процесса реализации Программы воспитания.

2.10 Нормативно-методическое обеспечение

1. Федеральная образовательная программа дошкольного образования. (Приказ Министерства просвещения Российской Федерации от 25 ноября 2022 г. № 1028)
2. Н.Е. Веракса, Т.С. Комарова, Э.М. Дорофеева. От рождения до школы. Инновационная программа дошкольного образования. – Издание пятое (инновационное), испр. и доп. – М.:МОЗАИКА-СИНТЕЗ,2019 – с.336
3. Коломейченко Л.В. Дорогою добра. Концепция и программа социально-коммуникативного развития и социального воспитания дошкольников. – М.: ТЦ «Сфера», 2017.- 160с.
4. Ветохина А.Я., Дмитриенко З.С., Жигаль Е.Н. Нравственно-патриотическое воспитание детей дошкольного возраста. – СПб.,2013
5. Алёшина Н.В. Знакомство дошкольников с родным городом и страной.- М.,2011
6. Микляева Н.В. Нравственно – патриотическое и духовное воспитание дошкольников.-М., 2013
7. Казаков А.П., Шорыгина Т.А. Детям о Великой Победе.- М., 2014
8. Шорыгина Т.А. Наша Родина – Россия.- М.,2011
9. Шорыгина Т.А. Беседы о правилах пожарной безопасности.- М.,2013
10. Дыбина О.В. Ознакомление с предметным и социальным окружением. – М.,2015
11. Саулина Т.Ф. Знакомим дошкольников с правилами дорожного движения.- М.,2015
12. Зацепина М.Б. Дни воинской славы. – М.,2010
13. Пантелеева Н.Г. Знакомим детей с малой родиной.-М.:ТЦ Сфера,2016
14. Тимофеева Л.Л.Формирование культуры безопасности у детей от 3 до 8 лет. Парциальная программа. – СПб. :»ИЗДАТЕЛЬСТВО «ДЕТСТВО_ПРЕСС», 2015. -160 с.
15. Авдеева Н.Н., Князева Н.Л., Стеркина Р.Б.. Безопасность.- СПб.: «Детство-Пресс»,2015
16. Н.Г. Зеленова, Л.Е. Осипова. Мы живём в России. Гражданско-патриотическое воспитание дошкольников.- М.: «Издательство Скрипторий 2003», 2016. – 104 с.

17. 16.Е.А. «Поиграем в профессии. Книга 1. Занятия, игры, беседы с детьми 5-7 лет. — М.: «ТЦ Сфера», 2018. – 128 с.
18. 17.Алябьева Е.А. Ребёнок в мире взрослых. Рассказы о профессиях. — М.: «ТЦ Сфера», 2017. – 176 с.
19. 18.Л.В. Куцакова. Трудовое воспитание в детском саду. Для занятий с детьми 3-7 лет М.: Мозаика-Синтез, 2015. - 128 с.
20. .
21. Николаева С.Н. Юный эколог. Программа экологического воспитания в детском саду. – М., 2017.
22. Шорыгина Т.А. Познавательные сказки. Беседы с детьми о Земле и её жителях. – М.,2014
23. Чернякова В.Н. Экологическая работа в доу. – М.,2010
24. Кравченко И.В., Т.А. Домова Т.А. Прогулки в детском саду. – М.,2013
25. Корнилова В. М. Экологическое окно в детском саду. – М.,2009
26. Алябьева В.А. Как организовать работу с детьми летом (ч.1, ч.2). – М.,2012
27. Эколога – валеологическое воспитание дошкольников. Организация прогулок в летний период. - СПб.,2013
28. Соломенникова О.А. Экологическое воспитание в детском саду. – М.,2017
29. Шорыгина Т.А. Беседы об этикете. – М., 2010
30. Паникова Е.А., Инкина В.В. Беседы о космосе. – М., 2010
31. Рыжова Л.В. Методика Детского экспериментирования. – СПб.: ООО «ИЗДАТЕЛЬСТВО «ДЕТСТВО_ПРЕСС», 2015г.
32. Дыбина О.В. Ознакомление с предметным и социальным окружением. М.: Мозаика-Синтез, 2017.
33. Белая К.Ю. Формирование основ безопасности у дошкольников.Для занятий с детьми 2-7 лет. М.: Мозаика-Синтез, 2015.
34. Шиян О.А. Развитие творческого мышления. Работа по сказке.- М.,2013
35. Губанова Н.Ф. Развитие игровой деятельности. – М., 2012
36. Воронкевич О.А. Добро пожаловать в экологию. – СПб., 2015

2.11 Требования к условиям работы с особыми категориями детей

По своим основным задачам воспитательная работа в ДОО не зависит от наличия (отсутствия) у ребёнка особых образовательных потребностей.

В основе процесса воспитания детей в МДОУ «Детский сад №4» лежат традиционные ценности российского общества. При необходимости в группах создаются особые условия воспитания для отдельных категорий обучающихся, имеющих особые образовательные потребности: дети с инвалидностью, детей с ограниченными возможностями здоровья, детей из социально уязвимых групп (воспитанники детских домов, детей из семей мигрантов, и так далее), одаренных детей и других категорий воспитанников.

Инклюзия подразумевает готовность образовательной системы принять любого ребёнка независимо от его особенностей (психофизиологических, социальных, психологических, этнокультурных, национальных, религиозных и других) и обеспечить ему оптимальную социальную ситуацию развития.

Программа предполагает создание следующих условий, обеспечивающих достижение целевых ориентиров в работе с особыми категориями детей:

— направленное на формирование личности взаимодействие взрослых с детьми, предполагающее создание таких ситуаций, в которых каждому ребёнку с особыми образовательными потребностями предоставляется возможность выбора деятельности, партнера и средств; учитываются особенности деятельности, средств её реализации, ограниченный объем личного опыта детей особых категорий;

— формирование игры как важнейшего фактора воспитания и развития ребёнка с особыми образовательными потребностями, с учётом необходимости развития личности ребёнка, создание условий для самоопределения и социализации детей на основе социокультурных, духовно-нравственных ценностей и принятых в российском обществе правил и норм поведения;

— создание воспитывающей среды, способствующей личностному развитию особой категории дошкольников, их позитивной социализации, сохранению их индивидуальности, охране и укреплению их здоровья и эмоционального благополучия;

— доступность воспитательных мероприятий, совместных и самостоятельных, подвижных и статичных форм активности с учётом особенностей развития и образовательных потребностей ребёнка; речь идет не только о физической доступности, но и об интеллектуальной, когда созданные условия воспитания и применяемые правила должны быть понятны ребёнку с особыми образовательными потребностями;

участие семьи как необходимое условие для полноценного воспитания ребёнка дошкольного возраста с особыми образовательными потребностями.

III. ОРГАНИЗАЦИОННЫЙ РАЗДЕЛ

3.1 ПСИХОЛОГО-ПЕДАГОГИЧЕСКИЕ УСЛОВИЯ РЕАЛИЗАЦИИ ПРОГРАММЫ

Успешная реализация Программы детского сада №4 обеспечивается следующими психолого-педагогическими условиями:

1. Признание детства как уникального периода в становлении человека, понимание неповторимости личности каждого ребёнка, принятие воспитанника таким, какой он есть, со всеми его индивидуальными проявлениями; проявление уважения к развивающейся личности, как высшей ценности, поддержка уверенности в собственных возможностях и способностях у каждого воспитанника;

2. Решение образовательных задач с использованием как новых форм организации процесса образования (проектная деятельность, образовательная ситуация, образовательное событие, обогащенные игры детей в центрах активности, проблемно-обучающие ситуации в рамках интеграции образовательных областей и другое), так и традиционных (фронтальные, подгрупповые, индивидуальные занятия). При этом занятие рассматривается как дело, занимательное и интересное детям, развивающее их; деятельность, направленная на освоение детьми одной или нескольких образовательных областей, или их интеграцию с использованием разнообразных педагогически обоснованных форм и методов работы, выбор которых осуществляется педагогом;

3. Обеспечение преемственности содержания и форм организации образовательного процесса в ДОО, в том числе дошкольного и начального общего уровней образования (опора на опыт детей, накопленный на предыдущих этапах развития, изменение форм и методов образовательной работы, ориентация на стратегический приоритет непрерывного образования - формирование умения учиться); учёт специфики возрастного и индивидуального психофизического развития обучающихся (использование форм и методов, соответствующих возрастным особенностям детей; видов деятельности, специфических для каждого возрастного периода, социальной ситуации развития);

4. Учёт специфики возрастного и индивидуального психофизического развития обучающихся (использование форм и методов, соответствующих возрастным особенностям детей; видов деятельности, специфических для каждого возрастного периода, социальной ситуации развития);

5. Создание развивающей и эмоционально комфортной для ребёнка образовательной среды, способствующей эмоционально-ценностному, социальноличностному, познавательному, эстетическому развитию ребёнка и сохранению его индивидуальности,

в которой ребёнок реализует право на свободу выбора деятельности, партнера, средств и прочее;

6. Построение образовательной деятельности на основе взаимодействия взрослых с детьми, ориентированного на интересы и возможности каждого ребёнка и учитывающего социальную ситуацию его развития;

7. Индивидуализация образования (в том числе поддержка ребёнка, построение его образовательной траектории) и оптимизация работы с группой детей, основанные на результатах педагогической диагностики (мониторинга);

8. Оказание ранней коррекционной помощи детям с ООП, в том числе с ОВЗ на основе специальных психолого-педагогических подходов, методов, способов общения и условий, способствующих получению ДО, социальному развитию этих детей, в том числе посредством организации инклюзивного образования;

9. Совершенствование образовательной работы на основе результатов выявления запросов родительского и профессионального сообщества;

10. Психологическая, педагогическая и методическая помощь и поддержка, консультирование родителей (законных представителей) в вопросах обучения, воспитания и развития детей, охраны и укрепления их здоровья;

11. Вовлечение родителей (законных представителей) в процесс реализации образовательной программы и построение отношений сотрудничества в соответствии с образовательными потребностями и возможностями семьи обучающихся;

12. Формирование и развитие профессиональной компетентности педагогов, психолого-педагогического просвещения родителей (законных представителей) обучающихся;

13. Непрерывное психолого-педагогическое сопровождение участников образовательных отношений в процессе реализации Федеральной программы в ДОО, обеспечение вариативности его содержания, направлений и форм, согласно запросам родительского и профессионального сообществ;

14. Взаимодействие с различными социальными институтами (сферы образования, культуры, физкультуры и спорта, другими социально-воспитательными субъектами открытой образовательной системы), использование форм и методов взаимодействия, востребованных современной педагогической практикой и семьей, участие всех сторон взаимодействия в совместной социально значимой деятельности;

15. Использование широких возможностей социальной среды, социума как дополнительного средства развития личности, совершенствования процесса её социализации;

17. Предоставление информации о Федеральной программе семье, заинтересованным лицам, вовлеченным в образовательную деятельность, а также широкой общественности;

17. Обеспечение возможностей для обсуждения Федеральной программы, поиска, использования материалов, обеспечивающих её реализацию, в том числе в информационной среде.

Обеспечение эмоционального благополучия ребенка

Обеспечение эмоционального благополучия ребенка достигается за счет уважения к его индивидуальности, чуткости к его эмоциональному состоянию, поддержки его чувства собственного достоинства. В дошкольном учреждении педагоги должны создать атмосферу принятия, в которой каждый ребенок чувствует, что его ценят и принимают таким, какой он есть; могут выслушать его и понять.

Для обеспечения в группе эмоционального благополучия педагог должен:

- общаться с детьми доброжелательно, без обвинений и угроз;
- внимательно выслушивать детей, показывать, что понимает их чувства, помогать делиться своими переживаниями и мыслями;
- помогать детям обнаружить конструктивные варианты поведения;

- создавать ситуации, в которых дети при помощи разных культурных средств (игра, рисунок, движение и т.д.) могут выразить свое отношение к личностно-значимым для них событиям и явлениям, в том числе происходящим в детском саду;

- обеспечивать в течение дня чередование ситуаций, в которых дети играют вместе и могут при желании побыть в одиночестве или в небольшой группе детей.

Особенности организации предметно-пространственной среды для обеспечения эмоционального благополучия ребенка. Для обеспечения эмоционального благополучия детей обстановка в детском саду должна быть располагающей, почти домашней, в таком случае дети быстро осваиваются в ней, свободно выражают свои эмоции. Все помещения детского сада, предназначенные для детей, должны быть оборудованы таким образом, чтобы ребенок чувствовал себя комфортно и свободно. Комфортная среда — это среда, в которой ребенку уютно и уверенно, где он может себя занять интересным, любимым делом. Комфортность среды дополняется ее художественно-эстетическим оформлением, которое положительно влияет на ребенка, вызывает эмоции, яркие и неповторимые ощущения. Пребывание в такой эмоциогенной среде способствует снятию напряжения, зажатости, излишней тревоги, открывает перед ребенком возможности выбора рода занятий, материалов, пространства.

Формирование доброжелательных, внимательных отношений

Воспитание у детей доброжелательного и внимательного отношения к людям возможно только в том случае, если педагог сам относится к детям доброжелательно и внимательно, помогает конструктивно разрешать возникающие конфликты.

Для формирования у детей доброжелательного отношения к людям педагогу следует:

- устанавливать понятные для детей правила взаимодействия;
- создавать ситуации обсуждения правил, прояснения детьми их смысла;
- поддерживать инициативу детей старшего дошкольного возраста по созданию новых норм и правил (когда дети совместно предлагают правила для разрешения возникающих проблемных ситуаций)

Развитие самостоятельности

Развитие самостоятельности включает две стороны: адаптивную (умение понимать существующие социальные нормы и действовать в соответствии с ними) и активную (готовность принимать самостоятельные решения).

В ходе реализации Программы дошкольники получают позитивный социальный опыт создания и воплощения собственных замыслов. Дети должны чувствовать, что их попытки пробовать новое, в том числе и при планировании собственной жизни в течение дня, будут поддержаны взрослыми. Это возможно в том случае, если образовательная ситуация будет строиться с учетом детских интересов. Образовательная траектория группы детей может меняться с учетом происходящих в жизни дошкольников событий.

Самостоятельность человека (инициативность, автономия, ответственность) формируется именно в дошкольном возрасте, разумеется, если взрослые создают для этого условия.

Для формирования детской самостоятельности педагог должен выстраивать образовательную среду таким образом, чтобы дети могли:

- учиться на собственном опыте, экспериментировать с различными объектами, в том числе с растениями;
- находиться в течение дня как в одновозрастных, так и в разновозрастных группах;
- изменять или конструировать игровое пространство в соответствии с возникающими игровыми ситуациями;
- быть автономными в своих действиях и принятии доступных им решений.

С целью поддержания детской инициативы педагогам следует регулярно создавать ситуации, в которых дошкольники учатся:

- при участии взрослого обсуждать важные события со сверстниками;

- совершать выбор и обосновывать его (например, детям можно предлагать специальные способы фиксации их выбора);
- предъявлять и обосновывать свою инициативу (замыслы, предложения и пр.);
- планировать собственные действия индивидуально и в малой группе, команде;
- оценивать результаты своих действий индивидуально и в малой группе, команде.

Важно, чтобы все утренники и праздники создавались с учетом детской инициативы и включали импровизации и презентации детских произведений.

Особенности организации предметно-пространственной среды для развития самостоятельности. Среда должна быть вариативной, состоять из различных площадок (мастерских, исследовательских площадок, художественных студий, библиотечек, игровых, лабораторий и пр.), которые дети могут выбирать по собственному желанию. Предметно-пространственная среда должна меняться в соответствии с интересами и проектами детей не реже, чем один раз в несколько недель.

Создание условий для формирования основ культуры безопасности

Для формирования основ культуры безопасности педагог должен выстраивать образовательную среду таким образом, чтобы дети могли:

- самостоятельно применять усвоенные знания и способы деятельности для решения новых задач (проблем) в соответствии с особенностями ситуации (способен выявить источник опасности, определить категорию опасной ситуации, выбрать алгоритм действий по заранее усвоенной модели поведения);
- овладеть элементарными способами оказания помощи и самопомощи; знали к кому обратиться за помощью, знали телефоны экстренных служб; свои данные (фамилию, имя, адрес) .

Особенности организации предметно-пространственной среды для формирования основ культуры безопасности

Для работы по формированию основ безопасной жизнедеятельности, ранней профориентации, педагогам рекомендуется активно использовать разнообразные тематические игровые уголки «Парикмахерская», «Больница», «Гараж», «Магазин», «Библиотека» и другие. Организация групповых сюжетно-ролевых игр позволит развить необходимые коммуникативные компетенции, дать первичные знания о безопасной человеческой деятельности в разных сферах жизни.

Создание условий для развития свободной игровой деятельности

Игра — одно из наиболее ценных новообразований дошкольного возраста. Играя, ребенок свободно и с удовольствием осваивает мир во всей его полноте — со стороны смыслов и норм, учась понимать правила и творчески преобразовывать их. Развитие свободной игровой деятельности требует поддержки со стороны взрослого. При этом роль педагога в игре может быть разной в зависимости от возраста детей, уровня развития игровой деятельности, характера ситуации и пр. Педагог может выступать в игре и в роли активного участника, и в роли внимательного наблюдателя.

С целью развития игровой деятельности педагоги должны уметь:

- создавать в течение дня условия для свободной игры детей;
- определять игровые ситуации, в которых детям нужна косвенная помощь;
- наблюдать за играющими детьми и понимать, какие именно события дня отражаются в игре;
- отличать детей с развитой игровой деятельностью от тех, у кого игра развита слабо;
- косвенно руководить игрой, если игра носит стереотипный характер (например, предлагать новые идеи или способы реализации детских идей).

Кроме того, педагоги должны знать детскую субкультуру: наиболее типичные роли и игры детей, понимать их значимость.

Воспитатели должны устанавливать взаимосвязь между игрой и другими видами деятельности. Спонтанная игра является не столько средством для организации обучения, сколько самоценной деятельностью детей.

Особенности организации предметно-пространственной среды для развития игровой деятельности. Игровая среда должна стимулировать детскую активность и постоянно обновляться в соответствии с текущими интересами и инициативой детей. Игровое оборудование должно быть разнообразным и легко трансформируемым. Дети должны иметь возможность участвовать в создании и обновлении игровой среды. Возможность внести свой вклад в ее усовершенствование должны иметь и родители. Особую роль игровая деятельность несёт в рамках работы по ранней профориентации дошкольников. Педагогам рекомендуется уделить внимание организации сюжетно-ролевых игр с использованием атрибутов различных профессий, а в старшем дошкольном возрасте и с предоставлением детям возможности «создать» необходимые атрибуты из подручных материалов (конструктора, бумаги, природных материалов и т.п.).

Создание условий для развития познавательной деятельности

Обучение наиболее эффективно тогда, когда ребенок занят значимым и интересным исследованием окружающего мира, в ходе которого он самостоятельно и при помощи взрослого совершает открытия. Педагог должен создавать ситуации, в которых может проявляться детская познавательная активность. Ситуации, которые могут стимулировать познавательное развитие (то есть требующие от детей развития восприятия, мышления, воображения, памяти), возникают в повседневной жизни ребенка постоянно: на прогулках, во время еды, укладывания спать, одевания, подготовки к празднику и т.д.

Стимулировать детскую познавательную активность педагог может:

- регулярно предлагая детям вопросы, требующие не только воспроизведения информации, но и мышления;
- регулярно предлагая детям открытые, творческие вопросы, в том числе — проблемно-противоречивые ситуации, на которые могут быть даны разные ответы;
- обеспечивая в ходе обсуждения атмосферу поддержки и принятия;
- позволяя детям определиться с решением в ходе обсуждения той или иной ситуации;
- организуя обсуждения, в которых дети могут высказывать разные точки зрения по одному и тому же вопросу, помогая увидеть несовпадение точек зрения;
- строя обсуждение с учетом высказываний детей, которые могут изменить ход дискуссии;
- помогая детям обнаружить ошибки в своих рассуждениях;
- помогая организовать дискуссию;
- предлагая дополнительные средства (двигательные, образные, в т.ч. наглядные модели и символы), в тех случаях, когда детям трудно решить задачу.

Особенности организации предметно-пространственной среды для развития познавательной деятельности. Среда должна быть насыщенной, предоставлять ребенку возможность для активного исследования и решения задач, содержать современные материалы (конструкторы, материалы для формирования сенсорики, наборы для экспериментирования и пр.).

Создание условий для развития проектной деятельности

В дошкольном возрасте у детей должен появиться опыт создания собственного замысла и воплощения своих проектов. В дошкольном возрасте дети могут задумывать и реализовывать исследовательские, творческие и нормативные проекты.

С целью развития проектной деятельности в группе следует создавать открытую атмосферу, которая вдохновляет детей на проектное действие и поощряет его. Необходимо регулярно выделять время для проектной деятельности, создавать условия для презентации проектов.

С целью развития проектной деятельности педагоги должны:

- создавать проблемные ситуации, которые инициируют детское любопытство, стимулируют стремление к исследованию;
- быть внимательными к детским вопросам, возникающим в разных ситуациях, регулярно предлагать проектные образовательные ситуации в ответ на заданные детьми вопросы;
- поддерживать детскую автономию: предлагать детям самим выдвигать проектные решения;
- помогать детям планировать свою деятельность при выполнении своего замысла;
- в ходе обсуждения предложенных детьми проектных решений поддерживать их идеи, делая акцент на новизне каждого предложенного варианта;
- помогать детям сравнивать предложенные ими варианты решений, аргументировать выбор варианта.

Особенности организации предметно-пространственной среды для развития проектной деятельности. Стимулируя детей к исследованию и творчеству, следует предлагать им большое количество увлекательных материалов и оборудования. Природа и ближайшее окружение — важные элементы среды исследования, содержащие множество явлений и объектов, которые можно использовать в совместной исследовательской деятельности воспитателей и детей.

Создание условий для самовыражения средствами искусства

В дошкольном возрасте дети должны получить опыт осмысления происходящих событий и выражения своего отношения к ним при помощи культурных средств — линий, цвета, формы, звука, движения, сюжета и пр.

Для того чтобы дети научились выражать себя средствами искусства, педагог должен:

- планировать время в течение дня, когда дети могут создавать свои произведения;
- создавать атмосферу принятия и поддержки во время занятий творческими видами деятельности;
- оказывать помощь и поддержку в овладении необходимыми для занятий техническими навыками;
- предлагать такие задания, чтобы детские произведения не были стереотипными, отражали их замысел;
- поддерживать детскую инициативу в воплощении замысла и выборе необходимых для этого средств;
- организовывать выставки проектов, на которых дети могут представить свои произведения.

Особенности организации предметно-пространственной среды для самовыражения средствами искусства. Образовательная среда должна обеспечивать наличие необходимых материалов, возможность заниматься разными видами деятельности: живописью, рисунком, игрой на музыкальных инструментах, пением, конструированием, актерским мастерством, танцем, различными видами ремесел, поделками по дереву, из глины и пр.

Создание условий для физического развития

Физическое развитие очень важно для здоровья детей, потому что позволяет реализовать их врожденное стремление к движению. Становление детской идентичности, образа «Я» тесно связано с физическим развитием ребенка, с его ловкостью, подвижностью, активностью.

Для того чтобы стимулировать физическое развитие детей, важно:

- ежедневно предоставлять детям возможность активно двигаться;
- обучать детей правилам безопасности;
- создавать доброжелательную атмосферу эмоционального принятия, способствующую проявлениям активности всех детей (в том числе и менее активных) в двигательной сфере;

- использовать различные методы обучения, помогающие детям с разным уровнем физического развития с удовольствием бегать, лазать, прыгать.

Особенности организации предметно-пространственной среды для физического развития. Среда должна стимулировать физическую активность детей, присущее им желание двигаться, познавать, побуждать к подвижным играм. В ходе подвижных игр, в том числе спонтанных, дети должны иметь возможность использовать игровое и спортивное оборудование. Игровая площадка должна предоставлять условия для развития крупной моторики.

Игровое пространство (как на площадке, так и в помещениях) должно быть трансформируемым (меняться в зависимости от игры и предоставлять достаточно места для двигательной активности).

3.2 ОСОБЕННОСТИ ОРГАНИЗАЦИИ РАЗВИВАЮЩЕЙ ПРЕДМЕТНО-ПРОСТРАНСТВЕННОЙ СРЕДЫ

Образовательная среда в детском саду предполагает специально созданные условия, такие, которые необходимы для полноценного проживания ребенком дошкольного детства. Предметно-развивающая среда - это определенное пространство, организационно оформленное и предметно насыщенное, приспособленное для удовлетворения потребностей ребенка в познании, общении, труде, физическом и духовном развитии в целом. Современное понимание предметно-пространственной среды включает в себя обеспечение активной жизнедеятельности ребенка, становления его субъектной позиции, развития творческих проявлений всеми доступными, побуждающими к самовыражению средствами.

Обстановка детского сада должна быть уютной и эстетичной. Эстетика оформления групповых помещений помогает комфортному самоощущению детей и оказывает влияние на их эстетическое воспитание. Однако, украшая пространство для детей, следует помнить, что детская эстетика имеет свою специфику. Детям не нужны дорогие декоративные украшения, дорогая тюль и т.д. Гораздо важнее, чтобы помещение украшали их собственные поделки, рисунки, любимые картинки и предметы. Они обладают субъективной значимостью для детей и делают помещение родным и привлекательным. Также эстетично оформляется территория дошкольного учреждения, создаётся красивый ландшафт.

Прихожая группового помещения должна быть удобна, уютна и информативна для детей и родителей.

В помещении группы обязательно должно оставаться свободное пространство. Перегруженное, заставленное пространство создаёт ощущение тесноты, замкнутости, которое подавляет эмоциональное состояние детей.

Развивающая предметно-пространственная среда МДОУ «Детский сад №4» обеспечивает максимальную реализацию образовательного потенциала пространства, группы, а также территории (огороженные участки для прогулок по количеству групп), приспособленные для реализации Программы детского сада:

- в соответствии с особенностями каждого возрастного этапа;
- охраны и укрепления их здоровья;
- учёта особенностей и коррекции недостатков их развития.

РППС обеспечивает :

- возможность общения и совместной деятельности детей (в том числе детей раннего возраста) и взрослых;
- двигательную активность детей (свободное пространство, спортивные уголки);
- возможность для уединения;
- реализацию различных образовательных программ;
- в случае организации инклюзивного образования-необходимые для него условия;

- учёт возрастных особенностей детей.

РППС нашего детского сада:

- содержательно-насыщенна;
- трансформируема;
- полифункциональна;
- вариативна;
- доступна;
- безопасна;
- отвечает здоровьесберегающим принципам;
- эстетически-привлекательна;
- учитывает гендерную специфику детей в игровой среде.

РППС отражает содержание пяти образовательных областей, а также обеспечивает различные виды детской деятельности (в младенческом, раннем и дошкольном возрасте).

Основные принципы организации среды

Образовательное пространство оснащено средствами обучения и воспитания (в том числе техническими), игровым, спортивным, оздоровительным оборудованием, инвентарём и материалами. Оборудование помещений МДОУ «Детский сад №4» является развивающим, отвечает требованиям безопасности, здоровьесберегающим принципам, эстетически привлекательно. Мебель соответствует росту и возрасту детей, игрушки — обеспечивают максимальный для данного возраста развивающий эффект.

Развивающая предметно-пространственная среда полифункциональна, насыщена, пригодна для совместной деятельности взрослого и ребенка и самостоятельной деятельности детей, отвечающей потребностям детского возраста.

Имеется возможность изменений ППС в зависимости от образовательной ситуации, в т.ч. от меняющихся интересов и возможностей детей.

Пространство группы организовано в виде хорошо разграниченных зон («центры», «уголки», «площадки»), оснащено большим количеством развивающих материалов (книги, игрушки, материалы для творчества, развивающее оборудование и пр.). Все предметы доступны детям, в том числе для детей с ограниченными возможностями здоровья и для детей – инвалидов.

Подобная организация пространства позволяет дошкольникам выбирать интересные для себя занятия, чередовать их в течение дня, а педагогу дает возможность эффективно организовывать образовательный процесс с учетом индивидуальных особенностей детей.

Оснащение уголков должно меняться в соответствии с тематическим планированием образовательного процесса.

В качестве центров развития выступают:

- уголок для сюжетно-ролевых игр;
- уголок ряжения (для театрализованных игр);
- книжный уголок;
- зона для настольно-печатных игр;
- выставка (детского рисунка, детского творчества, изделий народных мастеров и т. д.);
- уголок природы (наблюдений за природой);
- спортивный уголок;
- уголок для игр с песком;
- уголки для разнообразных видов самостоятельной деятельности детей — конструктивной, изобразительной, музыкальной и др.;
- игровой центр с крупными мягкими конструкциями (блоки, домики, тоннели и пр.) для легкого изменения игрового пространства;
- игровой уголок (с игрушками, строительным материалом);
- свободное пространство для подвижных игр и других занятий.

В каждом таком уголке собраны материалы для соответствующих деятельностей. Эти материалы расположены так, что дети могут сами ими воспользоваться.

Развивающая предметно-пространственная среда - это динамичное пространство, подвижное и легко изменяемое. При проектировании предметной среды следует помнить, что «застывшая» (статичная) предметная среда не сможет выполнять своей развивающей функции в силу того, что перестает пробуждать фантазию ребенка. В целом принцип динамичности — статичности касается степени подвижности игровых пространств, вариантности предметных условий и характера детской деятельности. Вместе с тем, определенная устойчивость и постоянство среды — это необходимое условие ее стабильности, привычности, особенно если это касается мест общего пользования (библиотечка, шкафчик с игрушками, ящик с полифункциональным материалом и т.п.).

В младших группах в основе замысла детской игры лежит предмет, поэтому взрослый каждый раз должен обновлять игровую среду (постройки, игрушки, материалы и др.), чтобы пробудить у малышей желание ставить и решать игровую задачу.

В старших группах замысел основывается на теме игры, поэтому разнообразная полифункциональная предметная среда пробуждает активное воображение детей, и они всякий раз по-новому перестраивают имеющееся игровое пространство, используя гибкие модули, ширмы, занавеси, кубы, стулья. Трансформируемость предметно-игровой среды позволяет ребенку взглянуть на игровое пространство с иной точки зрения, проявить активность в обустройстве места игры и предвидеть ее результаты.

Развивающая предметно-пространственная среда обеспечивает доступ к объектам природного характера; побуждать к наблюдениям на участке детского сада (постоянным и эпизодическим) за ростом растений, участию в элементарном труде, проведению опытов и экспериментов с природным материалом.

Развивающая предметно-пространственная среда организовывается как культурное пространство, которое оказывает воспитывающее влияние на детей (изделия народного искусства, репродукции, портреты великих людей, предметы старинного быта и пр.).

Методические материалы и средства реализации части Программы, формируемой участниками образовательных отношений

Наглядно-дидактический материал:

- символика государства;
- изделия декоративно-прикладных промыслов, в т.ч. сделанных в Михайловском районе (Михайловское кружево) и Рязанской области;
- открытки, наглядные пособия достопримечательностей нашей страны и малой родины;
- открытки, постеры, плакаты на тему Великой Отечественной войны;
- открытки, фотографии детей-героев;
- иллюстрации, репродукции к стихам и произведениям о войне;
- детская художественная литература, описывающая важные вехи нашей страны;
- справочная литература;
- электронные презентации;
- тематические наборы игрушек для оформления уголков для сюжетно-ролевых игр «Магазин», «Больница», «Гараж», «Семья» и др.;
- тематические информационные стенды, мобильные модули: «Перекрёсток», «Пожарная безопасность», «Транспорт» и др., настольные тематические игры.

Средства воспитания и обучения:

Средства ИКТ:

- мультимедийное оборудование
- магнитофон
- видео- , CD – диски

Развивающая предметно-пространственная среда:

- оформление выставок «Символы государства», « Дети –герои войны», « Михайловское кружево», « Родные места» и т.д.
- библиотечная зона в старших группах

3.3 МАТЕРИАЛЬНО-ТЕХНИЧЕСКОЕ ОБЕСПЕЧЕНИЕ ПРОГРАММЫ

Муниципальное дошкольное образовательное учреждение «Детский сад №4» находится в двухэтажном здании, построенном по типовому проекту, рассчитанном на шесть групп, имеет ограждение по периметру. Общая площадь всего помещения 1046,3 кв.м.; площадь участка 4160 кв.м.

Центральная входная группа оборудована, в том числе, и для детей с особыми потребностями: удобный крытый заезд, расширенные дверные проёмы, поручни, тактильные таблички жёлтого цвета.

Для отопления здания имеется свой тепловой пункт, есть горячая вода от теплового пункта. Водопровод и канализация, сантехническое оборудование в удовлетворительном состоянии. На территории детского сада разбиты цветники и огород.

Основными помещениями МДОУ являются:

- групповые (6 комнат);
- спальни (6 комнат);
- пищеблок (кухня, кладовые);
- прачечная;
- кабинет заведующей;
- методический кабинет;
- медицинская комната;
- логопедический кабинет;
- кабинет психолога;
- музыкальный зал;
- АТП;
- участки для прогулок, оснащённые игровым оборудованием (6).

В МДОУ воспитываются дети 1,6 – 7 лет, имеется 6 возрастных групп.

Все помещения оснащены необходимым оборудованием с учётом возрастных особенностей детей в соответствии с Рекомендациями по формированию инфраструктуры дошкольных образовательных организаций и комплектации УММ в целях реализации ОП ДО.

Грамотно организована развивающая предметно – пространственная среда: мебель для детей и взрослых, мягкий инвентарь, уголки по интересам, игры, дидактический и раздаточный материалы, игрушки. Воспитатели обеспечены методическими пособиями. Имеются ТСО: телевизоры, магнитофоны, dvd, диски. Имеется оргтехника: компьютер, 4 ноутбука, 3 принтера, два проектора, проекционный экран, интерактивная доска, магнитные доски, столы для рисования песком. Есть интернет –сайт и официальная страница в сообществе « ВКонтакте».

В детском саду созданы безопасные условия для обучения и воспитания детей и деятельности работников: план пожарной эвакуации, система пожарной сигнализации, паспорт безопасности учреждения, установлена кнопка тревожной сигнализации, на территории детского сада расположен пожарный гидрант.

В МДОУ оборудован медицинский кабинет для оказания первой медицинской помощи, ведётся чёткая работа по наблюдению за состоянием здоровья воспитанников.

Организации питания в детском саду уделяется особое внимание. Организовано четырёхразовое питание на основе десятидневного меню. Ассортимент блюд и кулинарных изделий разнообразен. В рационе ежедневно присутствуют мясо, молоко, кисломолочные напитки, овощи, крупяные изделия, соки, сливочное масло, творог – 2 -3

р. в неделю, рыба – 2 р. в неделю, свежая выпечка. Организован второй завтрак. Родители ежедневно знакомятся с меню.

Перечень материалов, оборудования и инвентаря для реализации Программы

Насыщенность среды	Условия выполнения требований ФГОС ДО
	<p>- наличие разнообразного игрового оборудования, соответствующего возрасту детей и образовательным задачам;</p> <p>- обеспечение эстетического оформления пространства в группе и других помещениях, ориентированного на психологический комфорт ребёнка (цветовая гамма, удобство, комфорт, эстетика и т.д.);</p> <p>- наличие мультимедийной аппаратуры, копировальной техники, доступа к сети Интернет;</p> <p>- наличие в группах мини-библиотек, сочетающих в себе набор демонстрационных и раздаточных материалов; комплектов методической литературы для работы с детьми в группах; художественной литературы, хрестоматий для чтения воспитанникам; картотек;</p> <p>- обеспечение реализации принципа интеграции образовательных областей, учет полоролевой специфики, обеспечение материалом для мальчиков и девочек.</p>
	Перечень оборудования
	Средства ТСО
	<ul style="list-style-type: none"> • Телевизор • Музыкальный центр • Проектор • DVD-проигрыватель • Аудиомагнитофон • Проекционный экран • Ноутбук • Фотоаппарат <p>• Электронные образовательные ресурсы, необходимые для организации всех видов учебной деятельности и создания развивающей предметно-пространственной среды, в том числе специальные для детей с ограниченными возможностями здоровья.</p>
	Материалы и оборудование для игровой деятельности
	<ul style="list-style-type: none"> • Автодидактические и динамические игрушки • Атрибуты для сюжетно-ролевых игр • Бусы-шнуровки, бусы-шарики • Бусы «Геометрические фигуры» • Вкладыши в ассортименте

- Гигантская мозаика
- Домино в ассортименте
- Доски-тренажёры
- Игровое поле для построек
- Игра-тренажёр «Шнуровка»
- Кукольный дом (макет) для кукол среднего размера
- Кукольный дом (сборно-разборный макет) для мелких персонажей
- Конструкция «Цветной забор»
- Комплект игрушек-забав и народных игрушек
- Куклы в ассортименте
- Кровать для куклы
- Коляска для куклы
- Конструктор «Сказки» в ассортименте
- Конструктор «Город»
- Конструкторы с соединением по принципу задвигания выступа на одной детали в паз другой
- Кубики с рисунком, узором-мозаикой
- Комплекты сезонной одежды и обуви для кукол
- Комплекты постельных принадлежностей
- Лото в ассортименте
- Логический куб
- Мозаика в ассортименте
- Мебель для куклы
- Музыкальные игрушки в ассортименте
- Набор дорожных знаков
- Набор для игры в шары с воротцами
- Настольная игра «Поймай рыбку»
- Набор «Шнуровки»
- Набор для уборки
- Набор для стирки
- Набор посуды (столовая, чайная, кухонная)
- Наборы «Овощи», «Фрукты», «Продукты»

- Набор мебели «Школа» для мелких персонажей
- Объёмные или силуэтные мелкие деревья на подставках для ландшафтных макетов
- Одежда для куклы
- Пазлы в ассортименте
- Пирамиды в ассортименте
- Развивающий куб
- Рамки-вкладыши
- Разрезные картинки в ассортименте
- Тематические наборы «Домашние животные с детёнышами», «Домашние животные», «Дикие животные», «Животные Африки»
- Тематические наборы кукол: семья, профессии
- Транспорт и «технические» игрушки
- Тематические ландшафтные коврики с набором мелких игрушек «Город», «Деревня», «Детский сад», «Спортивный стадион»
- Телефон детский
- Шнуровка «Разноцветные пуговицы»
- Шашки, шахматы
- Ширма напольная

Материалы и оборудование для продуктивной деятельности

- Альбомы для рисования в ассортименте
- Глина для детского творчества
- Доска для работы с пластилином
- Карандаши, мелки, фломастеры в ассортименте
- Краски гуашевые в ассортименте
- Краски акварельные в ассортименте
- Кисточки в ассортименте
- Конструкторы: деревянные, пластмассовые, мелкого, среднего и крупного размера
- Конструктор из необработанного дерева
- Конструкторы «Лего», «Радуга»
- Набор кубиков различных цветов для построения объёмных конструкций
- Мозаика в ассортименте
- Разноцветные деревянные кубики

- Разрезные картинки в ассортименте
- Строительный набор
- Стаканчики (баночки)
- Пазлы в ассортименте
- Перчаточные куклы
- Палитра
- Пластилин для детского творчества
- Цветная бумага и картон в ассортименте

Материалы и оборудование для познавательно-исследовательской деятельности

- Головоломки в ассортименте
- Детский садовый инвентарь
- Игровые наборы для песка и воды
- Логическая игра-конструктор
- Лабиринт «Прокати шарик»
- Набор «Водный мир»
- Магнитный лабиринт
- Стержни на платформе с набором цветных колец, шаров, катушек, полусфер для нанизывания
- Тактильные доски
- Стол для рисования песком
- Числовой балансир (на состав числа из меньших чисел)
- Юла-волчок

Материалы и оборудование для двигательной активности

- Балансиры в ассортименте
- Детский игровой тоннель «Забавный бочонок»
- Дорожка для подлезания
- Качели-карусели
- Качалка-балансиры
- Качалка трёхместная
- Комплекты мягких модулей
- Набор платочков
- Мячи

	<ul style="list-style-type: none"> • Проворные мотальщики • Тактильные элементы (ладошки, следочки) • Тоннель
Трансформируемость	<p align="center">Условия выполнения требований ФГОС ДО</p> <p>- использование компактной, легко трансформируемой детской мебели в целях обеспечения оптимальной двигательной активности детей в течение дня, высвобождения дополнительных площадей для полноценной игровой деятельности, а также гибкого моделирования образовательного пространства в зависимости от образовательных задач, а также от меняющихся интересов и возможностей детей;</p> <p>- наличие оборудования для зонирования и гибкого проектирования пространства;</p> <p>- совместное с детьми изменение и проектирование образовательного пространства.</p>
	<p align="center">Перечень оборудования</p> <ul style="list-style-type: none"> • Мягкие модули и др. • Ширмы, перегородки • Игровые модули
Полифункциональность материалов	<p align="center">Условия выполнения требований ФГОС ДО</p> <p>- возможность разнообразного использования детской мебели, матов, мягких модулей и т.д.;</p> <p>- наличие полифункциональных (не обладающих жестко закрепленным способом употребления) предметов, пригодных для использования в качестве предметов-заместителей в детской игре.</p>
	<p align="center">Перечень оборудования</p> <ul style="list-style-type: none"> • Бросовый материал для организации творческого ручного труда, проведения опытов и экспериментирования (шишки, пуговицы, бусины, кусочки кожи и ткани, камешки, брусочки, нитки, солома и др.)
Вариативность среды	<p align="center">Условия выполнения требований ФГОС ДО</p> <p>– наличие в Организации или Группе различных пространств (для игры, уединения, конструирования и пр.);</p> <p>– периодическая сменяемость игрового материала, появление новых предметов, стимулирующих игровую, двигательную, познавательную и исследовательскую активность детей;</p> <p>изменение предметно-развивающей среды помещения в соответствии с образовательными акцентами, но не реже одного раза в неделю (в соответствии с темой недели).</p>
	<p align="center">Перечень оборудования</p> <ul style="list-style-type: none"> • Центры воды и песка • Центр продуктивной деятельности

	<ul style="list-style-type: none"> • Центр математических игр, моделирования и экспериментирования • Игровые уголки • Уголок природы • Мини-библиотека • Мини-музей
Доступность среды для воспитанников	<p style="text-align: center;">Условия выполнения требований ФГОС ДО</p> <p>– доступность игрового оборудования, материалов для творческой деятельности (изобразительной, музыкальной, танцевальной, театральной и др.), игрушек, дидактических материалов, размещение их в поле зрения ребёнка и обеспечение возможности свободного использования;</p> <p>– свободный доступ детей: к играм, игрушкам, материалам, пособиям, обеспечивающим все основные виды детской активности;</p> <p>– исправность и сохранность материалов и оборудования.</p>
Безопасность предметно-пространственной	<p style="text-align: center;">Условия выполнения требований ФГОС ДО</p> <p>- рациональная и удобная для детей организация и расположение предметов предметно-пространственной среды;</p> <p>- расположение мебели, игрового и другого оборудования отвечает требованиям техники безопасности, санитарно-гигиеническим нормам, (материалы и оборудование имеют сертификат качества), физиологии детей, требованиям ФГОС, позволяет детям свободно перемещаться.</p>

3.4 ПРИМЕРНЫЙ ПЕРЕЧЕНЬ ЛИТЕРАТУРНЫХ, МУЗЫКАЛЬНЫХ, ХУДОЖЕСТВЕННЫХ, АНИМАЦИОННЫХ ПРОИЗВЕДЕНИЙ

Примерный список литературы

(в том числе включаются перечень художественной литературы и музыкальных произведений на основе Федеральной образовательной программы дошкольного образования)

Вторая группа раннего возраста (от 2 до 3 лет)

Русский фольклор

Повторение песенок, потешек, сказок, прочитанных и рассказанных детям второго года жизни.

Песенки, потешки, заклички. «Наши уточки с утра...»; «Пошел котик на Торжок...»; «Заяц Егорка...»; «Наша Маша маленька...»; «Чики, чики, кички...», «Ой, ду-ду, ду-ду, ду-ду! Сидит ворон на дубу»; «Из-за леса, из-за гор...»; «Бежала лесочком лиса с кузовочком...»; «Огуречик, огуречик...»; «Солнышко, ведрышко...».

Сказки. «Козлятки и волк», обр. К. Ушинского; «Теремок», обр. М. Булатова; «Маша и медведь», обр. М. Булатова.

Фольклор народов мира

«Три веселых братца», пер. с нем. Л. Яхнина; «Бу-бу, я рогатый», лит., обр. Ю. Григорьева; «Котауси и Мауси», англ., обр. К. Чуковского; «Ой ты заюшка-пострел...», «Ты, собачка, не

лай...», пер. с молд. И. Токмаковой; «Раговоры», чуваш., пер. Л. Яхнина; «Снегирек», пер. с нем. В. Викторова; «Сапожник», польск., обр. Б. Заходера.

Произведения поэтов и писателей России

Поэзия. А. Барто. «Мишка», «Грузовик», «Слон», «Лошадка» (из цикла «Игрушки»), «Кто как кричит»; В. Берестов. «Больная кукла», «Котенок»; Г. Лагздынь. «Петушок»; С. Маршак. «Сказка о глупом мышонке»; Э. Мошковская. «Приказ» (в сокр.); Н. Пикулева. «Лисий хвостик», «Надувала кошка шар...»; Н. Саконская. «Где мой пальчик?»; А. Пушкин. «Ветер по морю гуляет...» (из «Сказки о царе Салтане»); М. Лермонтов. «Спи, младенец...» (из стихотворения «Казачья колыбельная»); А. Барто, П. Барто. «Девочка-ревушка»; А. Введенский. «Мышка»; А. Плещеев.

«Сельская песня»; Г. Сапгир. «Кошка»; К. Чуковский. «Федотка», «Путаница».

Проза. Л. Толстой. «Спала кошка на крыше...», «Был у Пети и Миши конь...»; Л. Толстой. «Три медведя»; В. Сутеев. «Кто сказал „мяу“?»; В. Бианки. «Лис и мышонок»; Г. Балл. «Желтячок»; Н. Павлова. «Земляничка».

Произведения поэтов и писателей разных стран

С. Капутикян. «Все спят», «Маша обедает» пер. с арм. Т. Спендиаровой; П. Воронько. «Обновки», пер. с укр. С. Маршака; Д. Биссет. «Га-га-га!», пер. с англ. Н. Шерешевской; Ч. Янчарский. «В магазине игрушек», «Друзья» (из книги «Приключения Мишки Ушастика»), пер. с польск. В. Приходько.

Младшая группа (от 3 до 4 лет) Русский фольклор

Песенки, потешки, заклички. «Пальчик-мальчик...», «Зайнышка, попляши...», «Ночь пришла...», «Сорока, сорока...», «Еду-еду к бабе, к деду...», «Тили-бом! Тили-бом!...», «Как у нашего кота...», «Сидит белка на тележке...», «Ай, качи-качи-качи...», «Жили у бабуси...», «Чики-ки-чикалочки...», «Кисонька-мурысенка...», «Заря-заряница...», «Травка-муравка...», «На улице три курицы...», «Тень, тень, потетень...», «Ку-рочка-рябушечка...», «Дождик, дождик, пугце...», «Божья коровка...», «Радуга-дуга...».

Сказки. «Колобок», обр. К. Ушинского; «Волк и козлята», обр.

А. Н. Толстого; «Кот, петух и лиса», обр. М. Боголюбовской; «Гуси-лебеди»; «Снегурочка и лиса»; «Бычок — черный бочок, белые копытца», обр. М. Булатова; «Лиса и заяц», обр. В. Даля; «У страха глаза велики», обр. М. Серовой; «Теремок», обр. Е. Чарушина.

Фольклор народов мира

Песенки. «Кораблик», «Храбрецы», «Маленькие феи», «Три зверолова», англ., обр. С. Маршака; «Что за грохот», пер. с латыш. С. Маршака; «Купите лук...», пер. с шотл. И. Токмаковой; «Разговор лягушек», «Несговорчивый удод», «Помогите!», пер. с чеш. С. Маршака.

Сказки. «Рукавичка», «Коза-дереза», укр., обр. Е. Благиной; «Два жадных медвежонка», венг., обр. А. Краснова и В. Важаева; «Упрямые козы», узб., обр. Ш. Сагдуллы; «У солнышка в гостях», пер. с словац. В. Могилевской и Л. Зориной; «Лиса-нянька», пер. с финск. Е. Сойни;

«Храбрец-молодец», пер. с болг. Л. Грибовой; «Пых», белорус., обр. Н. Мялика; «Лесной мишка и проказница мышка», латыш., обр. Ю. Ваана; пер. Л. Воронковой; «Петух и лиса», пер. с шотл. М. Клягиной-Кондратьевой; «Свинья и коршун», сказка народов Мозамбика, пер. с португ. Ю. Чубкова.

Произведения поэтов и писателей России

Поэзия. К. Бальмонт. «Осень»; А. Блок. «Зайчик»; А. Кольцов. «Дуют ветры...» (из стихотворения «Русская песня»); А. Плещеев. «Осень наступила...», «Весна» (в сокр.); А. Майков. «Колыбельная песня», «Ласточка примчалась...» (из новогреческих песен); А. Пушкин. «Ветер, ветер! Ты могуч!...», «Свет наш, солнышко!...», «Месяц, месяц...» (из «Сказки о мертвой царевне и о семи богатырях»); С. Черный. «Приставалка», «Про Катюшу»; С. Маршак. «Зоосад», «Жираф», «Зебры», «Белые медведи», «Страусенок», «Пингвин», «Верблюд», «Где обедал воробей» (из цикла «Детки в клетке»); «Тихая сказка», «Сказка об умном мышонке»; К. Чуковский. «Путаница», «Краденое солнце», «Мойдодыр», «Муха-цокотуха», «Ежики смеются», «Елка», «Айболит», «Чудо-дерево», «Черепашка»; С. Гродецкий. «Кто это?»;

В. Берестов. «Курица с цыплятами», «Бычок»; Н. Заболоцкий. «Как мыши с котом воевали»; В. Маяковский. «Что такое хорошо и что такое плохо?», «Что ни страница — то слон, то львица»; К. Бальмонт. «Комарики-макарики»; И. Косяков. «Все она»; А. Барто, П. Барто. «Девочка чумазая»; С. Михалков. «Песенка друзей»; Э. Мошкова. «Жадина»; И. Токмакова. «Медведь».

Проза. К. Ушинский. «Петушок с семьей», «Уточка», «Васька», «Лиса Патрикеевна»; Т. Александрова. «Медвежонок Бурик»; Б. Житков. «Как мы ездили в зоологический сад», «Как мы в зоосад приехали», «Зебра», «Слоны», «Как слон купался» (из книги «Что я видел»); М. Зощенко. «Умная птичка»; Г. Цыферов. «Про друзей», «Когда не хватает игрушек» (из книги «Про цыпленка, солнце и медвежонок»); К. Чуковский. «Так и не так»; Д. Мамин-Сибиряк. «Сказка про храброго Зайца — длинные уши, косые глаза, короткий хвост»; Л. Воронкова. «Маша-растеряша», «Снег идет» (из книги «Снег идет»); Н. Носов «Ступеньки»; Д. Хармс. «Храбрый еж»; Л. Толстой. «Птица свила гнездо...»; «Таня знала буквы...»; «У Вари был чиж...», «Пришла весна...»; В. Бианки. «Купание медвежат»; Ю. Дмитриев. «Синий шалашик»; С. Прокофьева. «Маша и Ойка», «Когда можно плакать», «Сказка о невоспитанном мышонке» (из книги «Машины сказки»); В. Сутеев. «Три котенка»; А. Н. Толстой. «Еж», «Лиса», «Петушки».

Поэзия. Е. Виеру. «Ежик и барабан», пер. с молд. Я. Акима; П. Воронько. «Хитрый ежик», пер. с укр. С. Маршака; Л. Милева. «Быстроножка и Серая Одежка», пер. с болг. М. Маринова; А. Милн. «Три лисички», пер. с англ. Н. Слепаковой; Н. Забила. «Карандаш», пер. с укр. З. Александровой; С. Капутикян. «Кто скорее допьет», «Маша не плачет», пер. с арм. Т. Спендиаровой; А. Босев. «Дождь», пер. с болг. И. Мазнина; «Поет зяблик», пер. с болг. И. Токмаковой; М. Карем. «Мой кот», пер. с франц. М. Кудиновой.

Проза. Д. Биссет. «Лягушка в зеркале», пер. с англ. Н. Шерешевской; Л. Муур. «Крошка Енот и Тот, кто сидит в пруду», пер. с англ. О. Образцовой; Ч. Янчарский. «Игры», «Самокат» (из книги «Приключения Мишки Ушастика»), пер. с польск. В. Приходько; Е. Бехлерова. «Капустный лист», пер. с польск. Г. Лукина; А. Босев. «Трое», пер. с болг. В. Викторова; Б. Поттер. «Ухти-Тухти», пер. с англ. О. Образцовой; И. Чапек. «Трудный день», «В лесу», «Кукла Яринка» (из книги «Приключения песика и кошечки»), пер. с чешек. Г. Лукина; О. Альфаро. «Козлик-герой», пер. с исп. Т. Давить-янц; О. Панку-Яшь. «Покойной ночи, Дуку!», пер. с румын. М. Олсуфьева, «Не только в детском саду» (в сокр.), пер. с румын. Т. Ивановой.

Произведения для заучивания наизусть

«Пальчик-мальчик...», «Как у нашего кота...», «Огуречик, огуречик...», «Мыши водят хоровод...», рус. нар. песенки; А. Барто. «Мишка», «Мячик», «Кораблик»; В. Берестов. «Петушки»; К. Чуковский. «Елка» (в сокр.); Е. Ильина. «Наша елка» (в сокр.); А. Плещеев. «Сельская песня»; Н. Саконская. «Где мой пальчик?».

Средняя группа (от 4 до 5 лет) Русский фольклор

Песенки, потешки, заклички. «Наш козел...»; «Зайчишка-трусишка...»; «Дон! Дон! Дон!...», «Гуси, вы гуси...»; «Ножки, ножки, где вы были?..», «Сидит, сидит зайка...», «Кот на печку пошел...», «Сегодня день целый...», «Барашеньки...», «Идет лисичка по мосту...», «Солнышко-ведрышко...», «Иди, весна, иди, красна...».

Сказки. «Про Иванушку-дурачка», обр. М. Горького; «Война грибов с ягодами», обр. В. Даля; «Сестрица Аленушка и братец Иванушка», обр.

А. Н. Толстого; «Жихарка», обр. И. Карнауховой; «Лисичка-сестричка и волк», обр. М. Булатова; «Зимовье», обр. И. Соколова-Микитова; «Лиса и козел», обр. О. Капицы; «Привередница», «Лиса-лапотница», обр. В. Даля; «Петушок и бобовое зернышко», обр. О. Капицы.

Фольклор народов мира

Песенки. «Рыбки», «Утятя», франц., обр. Н. Гернет и С. Гиппиус; «Чив-чив, воробей», пер. с коми-пермяц. В. Климова; «Пальцы», пер. с нем. Л. Яхина; «Мешок», татар., пер. Р. Ягофарова, пересказ Л. Кузьмина.

Сказки. «Три поросенка», пер. с англ. С. Михалкова; «Заяц и еж», из сказок братьев Гримм, пер. с нем. А. Введенского, под ред. С. Маршака; «Красная Шапочка», из сказок Ш. Перро, пер. с франц. Т. Габбе; братья Гримм. «Бременские музыканты», нем., пер. В. Введенского, под ред. В. Маршака.

Произведения поэтов и писателей России

Поэзия. И. Бунин. «Листопад» (отрывок); А. Майков. «Осенние листья по ветру кружат...»; А. Пушкин. «Уж небо осенью дышало...» (из романа «Евгений Онегин»); А. Фет. «Мама! Глянь-ка из окошка...»; Я. Аким. «Первый снег»; А. Барто. «Уехали»; С. Дрожжин. «Улицей гуляет...» (из стихотворения «В крестьянской семье»); С. Есенин. «Поет зима — аукает...»; Н. Некрасов. «Не ветер бушует над бором...» (из поэмы «Мороз, Красный нос»); И. Суриков. «Зима»; С. Маршак. «Багаж», «Про все на свете», «Вот какой рассеянный», «Мяч»; С. Михалков. «Дядя Степа»; Е. Баратынский. «Весна, весна» (в сокр.); Ю. Мориц. «Песенка про сказку»; «Дом гнома, гном — дома!»; Э. Успенский. «Разгром»; Д. Хармс. «Очень страшная история».

Проза. В. Вересаев. «Братишка»; А. Введенский. «О девочке Маше, о собачке Петушке и о кошке Ниточке» (главы из книги); М. Зощенко. «Показательный ребенок»; К. Ушинский. «Бодливая корова»; С. Воронин. «Воинственный Жако»; С. Георгиев. «Бабушкин садик»; Н. Носов. «Заплатка», «Затейники»; Л. Пантелеев. «На море» (глава из книги «Рассказы о Белочке и Тamarочке»); В. Бианки. «Подкидыш»; Н. Сладков. «Неслух».

Литературные сказки. М. Горький. «Воробышко»; В. Осеева. «Волшебная иголочка»; Р. Сеф. «Сказка о кругленьких и длиненьких человечках»; К. Чуковский. «Телефон», «Тараканище», «Федорино горе»; Н. Носов. «Приключения Незнайки и его друзей» (главы из книги); Д. Мин-Сибиряк. «Сказка про Комара Комаровича — Длинный Нос и про Мохнатого Мишу — Короткий Хвост»; В. Бианки. «Первая охота»; Д. Самойлов. «У слоненка день рождения».

Басни. Л. Толстой. «Отец приказал сыновьям...», «Мальчик стерег овец...», «Хотела галка пить...».

Поэзия. В. Витка. «Считалочка», пер. с белорус. И. Токмаковой; Ю. Тувим. «Чудеса», пер. с польск. В. Приходько; «Про пана Трулялинского», пересказ с польск. Б. Заходера; Ф. Грубин. «Слезы», пер. с чеш. Е. Солоновича; С. Вангели. «Подснежники» (главы из книги «Гугу- цэ — капитан корабля»), пер. с молд. В. Берестова.

Литературные сказки. А. Милн. «Винни-Пух и все-все-все» (главы из книги), пер. с англ. Б. Заходера; Э. Блайтон. «Знаменитый утенок Тим» (главы из книги), пер. с англ. Э. Паперной; Т. Эгнер. «Приключения в лесу Елкина-Горке» (главы), пер. с норв. Л. Брауде; Д. Биссет. «Про мальчика, который рычал на тигров», пер. с англ. Н. Шерешевской; Э. Хогарт. «Мафин и его веселые друзья» (главы из книги), пер. с англ. О. Образцовой и Н. Шанько.

Произведения для заучивания наизусть

«Дед хотел уху сварить...», «Ножки, ножки, где вы были?», рус. нар. песенки; А. Пушкин. «Ветер, ветер! Ты могуч...» (из «Сказки о мертвой царевне и о семи богатырях»); З. Александрова. «Елочка»; А. Барто. «Я знаю, что надо придумать»; Л. Николаенко. «Кто рассыпал колокольчики...»; В. Орлов. «С базара», «Почему медведь зимой спит» (по выбору воспитателя); Е. Серова. «Одуванчик», «Кошачьи лапки» (из цикла «Наши цветы»); «Купите лук...», шотл. нар. песенка, пер. И. Токмаковой.

Старшая группа (от 5 до 6 лет)

Русский фольклор

Песенки. «Как на тоненький ледок...»; «Николенька-гусачок...»; «Уж я колышки тешу...»; «Как у бабушки козел...»; «Ты мороз, мороз, мороз...»; «По дубочку постучишь — прилетает синий чиж...»; «Ранним-рано поутру...»; «Грачи-киричи...»; «Уж ты, пташечка, ты залетная...»; «Ласточка-ласточка...»; «Дождик, дождик, веселей...»; «Божья коровка...».

Сказки. «Лиса и кувшин», обр. О. Капицы; «Крылатый, мохнатый да масляный», обр. И. Карнауховой; «Хаврошечка», обр. А. Н. Толстого; «Заяц-хвостун», обр. О. Капицы; «Царевна-лягушка», обр. М. Булатова; «Рифмы», авторизованный пересказ Б. Шергина «Сивка-бурка», обр. М. Булатова; «Финист — ясный сокол», обр. А. Платонова.

Фольклор народов мира

Песенки. «Гречку мыли», литов., обр. Ю. Григорьева; «Старушка», «Дом, который построил Джек», пер. с англ. С. Маршака; «Счастливого пути!», голл., обр. И. Токмаковой; «Веснянка», укр., обр. Г. Литвака; «Друг за дружкой», тадж., обр. Н. Гребнева (в сокр.).

Сказки. «Кукушка», ненецк., обр. К. Шаврова; «Чудесные истории про зайца по имени Лек», сказки народов Западной Африки, пер. О. Кустовой и В. Андреева; «Златовласка», пер. с чеш. К.

Паустовского; «Три золотых волоска Деда-Всеведа», пер. с чеш. Н. Аросьевой (из сборника сказок К. Я. Эрбена).

Произведения поэтов и писателей России

Поэзия. И. Бунин. «Первый снег»; А. Пушкин. «Уж небо осенью дышало...» (из романа «Евгений Онегин»); «Зимний вечер» (в сокр.); А. К. Толстой. «Осень, обсыпается весь наш бедный сад...»; М. Цветаева. «У кровати»; С. Маршак. «Пудель»; С. Есенин. «Береза», «Черемуха»; И. Никитин. «Встреча зимы»; А. Фет. «Кот поет, глаза прищурил...»;

С. Черный. «Волк»; В. Левин. «Сундук», «Лошадь»; М. Яснов. «Мирная считалка». С. Городецкий. «Котенок»; Ф. Тютчев. «Зима недаром злится...»; А. Барто. «Веребочка».

Проза. В. Дмитриева. «Малыш и Жучка» (главы); Л. Толстой. «Косточка», «Прыжок», «Лев и собачка»; Н. Носов. «Живая шляпа»; Б. Алмазов. «Горбушка»; А. Гайдар. «Чук и Гек» (главы); С. Георгиев. «Я спас Деда Мороза»; В. Драгунский. «Друг детства», «Сверху вниз, наискосок»; К. Паустовский. «Кот-ворюга».

Литературные сказки. Т. Александрова. «Домовенок Кузька» (главы); В. Бианки. «Сова»; Б. Заходер. «Серая звездочка»; А. Пушкин. «Сказка о царе Салтане, о сыне его славном и могучем богатыре Гвидоне Салтановиче и о прекрасной царевне Лебеди»; П. Бажов. «Серебряное копытце»; Н. Телешов. «Крупеничка»; В. Катаев. «Цветик-семицветик».

Произведения поэтов и писателей разных стран

Поэзия. А. Милн. «Баллада о королевском бутерброде», пер. с англ.

С. Маршака; В. Смит. «Про летающую корову», пер. с англ. Б. Заходера; Я. Бжехва. «На Горизонтских островах», пер. с польск. Б. Заходера; Дж. Ривз. «Шумный Ба-бах», пер. с англ. М. Бородицкой; «Письмо ко всем детям по одному очень важному делу», пер. с польск. С. Михалкова.

Литературные сказки. Х. Мякеля. «Господин Ау» (главы из книги), пер. с финск. Э. Успенского; Р. Киплинг. «Слоненок», пер. с англ. К. Чуковского, стихи в пер. С. Маршака; А. Линдгрэн. «Карлсон, который живет на крыше, опять прилетел Лунгиной.» (главы в сокр.), пер. со швед. Л. «По дубочку постучишь...», рус. нар. песня; И. Белоусов. «Весенняя гостья»; Е. Благинина. «Посидим в тишине»; Г. Виеру. «Мамин день», пер. с молд. Я. Акима; М. Исаковский. «Поезжай за моря-океаны»; М. Карем. «Мирная считалка», пер. с франц. В. Берестова; А. Пушкин. «У лукоморья дуб зеленый...» (из поэмы «Руслан и Людмила»); И. Суриков. «Вот моя деревня».

Для чтения в лицах

Ю. Владимиров. «Чудаки»; С. Городецкий. «Котенок»; В. Орлов. «Ты скажи мне, реченька...»; Э. Успенский. «Разгром».

Дополнительная литература

Русские народные сказки. «Никита Кожемяка» (из сборника сказок

А. Афанасьева); «Докучные сказки».

Зарубежные народные сказки. «О мышонке, который был кошкой, собакой и тигром», инд., пер. Н. Ходзы; «Как братья отцовский клад нашли», молд., обр. М. Булатова; «Желтый аист», кит., пер. Ф. Ярлина.

Проза. Б. Житков. «Белый домик», «Как я ловил человечков»; Г. Снегирев. «Пингвиний пляж», «К морю», «Отважный пингвиненок»; Л. Пантелеев. «Буква „ы“»; М. Москвина. «Кроха»; А. Митяев. «Сказка про трех пиратов».

Поэзия. Я. Аким. «Жадина»; Ю. Мориц. «Домик с трубой»; Р. Сеф. «Совет», «Бесконечные стихи»; Д. Хармс. «Уж я бегал, бегал, бегал...»; Д. Чиарди. «О том, у кого три глаза», пер. с англ. Р. Сефа; Б. Заходер. «Приятная встреча»; С. Черный. «Волк»; А. Плещеев. «Мой садик»; С. Маршак. «Почта».

Литературные сказки. А. Волков. «Волшебник Изумрудного города» (главы); О. Проислер. «Маленькая Баба-яга», пер. с нем. Ю. Коринца; Дж. Родари. «Волшебный барабан» (из книги «Сказки, у которых три конца»), пер. с итал. И. Константиновой; Т. Янссон. «О самом последнем в мире драконе», пер. со швед. Л. Брауде; «Шляпа волшебника», пер. В. Смирнова; Г. Сапгир. «Небылицы в лицах», «Как лягушку продавали»; Л. Петрушевская. «Кот, который умел петь»; А. Митяев. «Сказка про трех пиратов».

Подготовительная к школе группа (от 6 до 7 лет)

Русский фольклор

Песенки. «Лиса рожью шла...»; «Чигарики-чок-чигарок...»; «Зима пришла...»; «Идет матушка-весна...»; «Когда солнышко взойдет, роса на землю падет...».

Календарные обрядовые песни. «Коляда! Коляда! А бывает коляда...»; «Коляда, коляда, ты подай пирога...»; «Как пошла коляда...»; «Как на масляной неделе...»; «Тин-тин-ка...»; «Масленица, Масленица!».

Прибаутки. «Братцы, братцы!...»; «Федул, что губы надул?...»; «Ты пирог съел?»; «Где кисель — тут и сел»; «Глупый Иван...»; «Сбил-сколо- тил — вот колесо».

Небылицы. «Богат Ермошка», «Вы послушайте, ребята».

Сказки и былины. «Илья Муромец и Соловей-разбойник» (запись А. Гильфердинга, отрывок); «Василиса Прекрасная» (из сборника сказок

А. Афанасьева); «Волк и лиса», обр. И. Соколова-Микитова; «Добрыня и Змей», пересказ И. Колпаковой; «Снегурочка» (по народным сюжетам); «Садко» (запись П. Рыбникова, отрывок); «Семь Симеонов — семь работников», обр. И. Карнауховой; «Сынко-Филипко», пересказ Е. Поленовой; «Не плыи в колодец — пригодится воды напиться», обр. К. Ушинского.

Фольклор народов мира

Песенки. «Перчатки», «Кораблик», пер с англ. С. Маршака; «Мы пошли по ельнику», пер. со швед. И. Токмаковой; «Что я видел», «Трое гуляк», пер. с франц. Н. Гернет и С. Гиппиус; «Ой, зачем ты, жаворонок...», укр., обр. Г. Литвака; «Улитка», молд., обр. И. Токмаковой.

Сказки. Из сказок **Ш.** Перро (франц.): «Кот в сапогах», пер. Т. Габ- бе; «Айюга», нанайск., обр. Д. Нагишкина; «Каждый свое получил», эс- тон., обр. М. Булатова; «Голубая птица», туркм., обр. А. Александровой и М. Туберовского; «Беляночка и Розочка», пер. с нем. Л. Кон; «Самый красивый наряд на свете», пер. с япон. В. Марковой.

Произведения поэтов и писателей России

Поэзия. М. Волошин. «Осенью»; С. Городецкий. «Первый снег»; М. Лермонтов. «Горные вершины» (из Гете); Ю. Владимиров. «Оркестр»; Г. Сапгир. «Считалки, скороговорки»; С. Есенин. «Пороша»; А. Пушкин. «Зима! Крестьянин, торжествуя...» (из романа «Евгений Онегин»), «Птичка»; П. Соловьева. «День и ночь»; Н. Рубцов. «Про зайца»; Э. Успенский. «Страшная история», «Память»; А. Блок. «На лугу»; С. Городецкий. «Весенняя песенка»;

В. Жуковский. «Жаворонок» (в сокр.); Ф. Тютчев. «Весенние воды»; А. Фет. «Уж верба вся пушистая» (отрывок); Н. Заболоцкий. «На реке».

Проза. А. Куприн. «Слон»; М. Зощенко. «Великие путешественники»; К. Коровин. «Белка» (в сокр.); С. Алексеев. «Первый ночной таран»; Н. Телешов. «Уха» (в сокр.); Е. Воробьев. «Обрывок провода»; Ю. Коваль. «Русачок-травник», «Стожок»; Е. Носов. «Как ворона на крыше заблудилась»; С. Романовский. «На танцах».

Литературные сказки. А. Пушкин. «Сказка о мертвой царевне и о семи богатырях»; А. Ремизов. «Хлебный голос», «Гуси-лебеди»; К. Паустовский. «Теплый хлеб»; В. Даль. «Старик-годовик»; П. Ершов. «Конек- Горбунок»; К. Ушинский. «Слепая лошадь»; К. Драгунская. «Лекарство от послушности»; И. Соколов-Микитов. «Соль земли»; Г. Скребицкий. «Всяк по-своему».

Произведения поэтов и писателей разных стран

Поэзия. Л. Станчев. «Осенняя гамма», пер. с болг. И. Токмаковой; Б. Брехт. «Зимний разговор через форточку», пер. с нем. К. Орешина; Э. Лир. «Лимерики» («Жил-был старичок из Гонконга...», «Жил-был старичок из Винчестера...», «Жила на горе старушонка...», «Один старикашка с косою...»), пер. с англ. Г. Кружкова.

Литературные сказки. Х.-К. Андерсен. «Дюймовочка», «Гадкий утенок», пер. с дат. А. Ганзен; Ф. Зальтен. «Бемби», пер. с нем. Ю. Нагибина;

А. Линдгрэн. «Принцесса, не желающая играть в куклы», пер. со швед. Е. Соловьевой; С. Топелиус. «Три ржаных колоска», пер. со швед. А. Любарской.

Произведения для заучивания наизусть

Я. Аким. «Апрель»; П. Воронько. «Лучше нет родного края», пер. с укр. С. Маршака; Е. Благинина. «Шинель»; Н. Гернет и Д. Хармс. «Очень- очень вкусный пирог»; С. Есенин. «Береза»;

С. Маршак. «Таёт месяц молодой...»; Э. Мошковская. «Добежали до вечера»; В. Орлов. «Ты лети к нам, скворушка...»; А. Пушкин. «Уж небо осенью дышало...» (из «Евгения Онегина»); Н. Рубцов. «Про зайца»; И. Суриков. «Зима»; П. Соловьева. «Подснежник»; Ф. Тютчев. «Зима недаром злится» (по выбору воспитателя).

Для чтения в лицах

К. Аксаков. «Лизочек»; А. Фройденберг. «Великан и мышь», пер. с нем. Ю. Коринца; Д. Самойлов. «У Слоночка день рождения» (отрывки); Л. Левин. «Сундук»; С. Маршак. «Кошкин дом» (отрывки).

Дополнительная литература

Сказки. «Белая уточка», рус., из сборника сказок А. Афанасьева; «Мальчик с пальчик», из сказок Ш. Перро, пер. с фран. Б. Дехтерева.

Поэзия. «Вот пришло и лето красное...», рус. нар. песенка; А. Блок. «На лугу»; Н. Некрасов. «Перед дождем» (в сокр.); А. Пушкин. «За весной, красой природы...» (из поэмы «Цыганы»); А. Фет. «Что за вечер...» (в сокр.); С. Черный. «Перед сном», «Волшебник»; Э. Мошковская. «Хитрые старушки», «Какие бывают подарки»; В. Берестов. «Дракон»; Л. Фадеева. «Зеркало в витрине»; И. Токмакова. «Мне грустно»; Д. Хармс. «Веселый старичок», «Иван Торопышкин»; М. Валек. «Мудрецы», пер. со словац. Р. Сефа.

Проза. Д. Мамин-Сибиряк. «Медведко»; А. Раскин. «Как папа бросил мяч под автомобиль», «Как папа укрощал собачку»; М. Пришвин. «Курица на столбах»; Ю. Коваль. «Выстрел».

Литературные сказки.

А. Усачев. «Про умную собачку Соню» (главы); Б. Поттер. «Сказка про Джеммайму Нырнивлужу», пер. с англ. И. Токмаковой; М. Эме. «Краски», пер. с франц. И. Кузнецовой.

Примерный музыкальный репертуар

Вторая группа раннего возраста (от 2 до 3 лет)

Слушание

«Лошадка», муз. Е. Тиличевой, ел. Н. Френкель; «Наша погремушка», муз. И. Арсеева, ел. И. Черницкой; «Зайка», рус. нар. мелодия, обр. Ан. Александрова, ел. Т. Бабаджан; «Корова», муз. М. Раухвергера, ел. О. Высотской; «Кошка», муз. Ан. Александрова, ел. Н. Френкель; «Слон», «Куры и петухи» (из «Карнавала животных» К. Сен-Санса); «Зима», «Зимнее утро», муз. П. Чайковского; «Весною», «Осенью», муз. С. Май-капара; «Цветики», муз. В. Карасевой, ел. Н. Френкель; «Вот как мы умеем», «Марш и бег», муз. Е. Тиличевой, ел. Н. Френкель; «Гопачок», укр. нар. мелодия, обр. М. Раухвергера; «Догонялки», муз. Н. Александровой, ел. Т. Бабаджан; «Из-под дуба», рус. нар. плясовая мелодия; «Кошечка» (к игре «Кошка и котята»), муз. В. Витлина, ел. Н. Найденовой; «Мики-та», белорус. нар. мелодия, обр. С. Полонского; «Пляска с платочком», муз. Е. Тиличевой, ел. И. Грантовской; «Полянка», рус. нар. мелодия, обр. Г. Фрида; «Птички» (вступление), муз. Г. Фрида; «Стукалка», укр. нар. мелодия; «Утро», муз. Г. Гриневича, ел. С. Прокофьевой; «Юрочка», белорус. нар. плясовая мелодия, обр. Ан. Александрова; «Пляска с куклами», «Пляска с платочками», нем. нар. плясовые мелодии, ел. А. Ануфриевой; «Ай-да», муз. В. Верховинца; «Где ты, зайка?», рус. нар. мелодия, обр. Е. Тиличевой.

Пение

«Баю» (колыбельная), муз. М. Раухвергера; «Белые гуси», муз. М. Красева, ел. М. Клоковой; «Вот как мы умеем», «Лошадка», муз. Е. Тиличевой, ел. Н. Френкель; «Где ты, зайка?», обр. Е. Тиличевой; «Дождик», рус. нар. мелодия, обр. В. Фере; «Елочка», муз. Е. Тиличевой, ел. М. Булатова; «Зима», муз. В. Карасевой, ел. Н. Френкель; «Идет коза рогатая», обр. А. Гречанинова; «Колыбельная», муз. М. Красева; «Кошка», муз. Ан. Александрова, ел. Н. Френкель; «Кошечка», муз. В. Витлина, ел. Н. Найденовой; «Ладушки», рус. нар. мелодия; «Птичка», муз. М. Раухвергера, ел. А. Барто; «Собачка», муз. М. Раухвергера, ел. Н. Комиссаровой; «Цыплята», муз. А. Филиппенко, ел. Т. Волгиной; «Колокольчик», муз. И. Арсеева, ел. И. Черницкой; «Кто нас

крепко любит?», муз. и ел. И. Арсеева; «Лошадка», муз. И. Арсеева, ел. В. Татарина; «Кря-кря», муз. И. Арсеева, ел. Н. Чечериной.

Музыкально-ритмические движения

«Дождик», муз. и ел. Е. Макшанцевой; «Козлятки», укр. нар. мелодия, ел. Е. Макшанцевой; «Бубен», рус. нар. мелодия, ел. Е. Макшанцевой; «Воробушки», «Погремушка, попляши», «Колокольчик», «Поголяем», муз. И. Арсеева, ел. И. Черницкой; «Вот как мы умеем», «Марш и бег», муз. Е. Тиличевой, ел. Н. Френкель; «Гопачок», укр. нар. мелодия, обр. М. Раухвергера; «Догонялки», муз. Н. Александровой, ел. Т. Бабаджан; «Из-под дуба», рус. нар. плясовая мелодия; «Кошечка» (к игре «Кошка и котята»), муз. В. Витлина, ел. Н. Найденовой; «Микита», белорус. нар. мелодия, обр. С. Полонского; «Пляска с платочком», муз. Е. Тиличевой, ел. И. Грантовской; «Полянка», рус. нар. мелодия, обр. Г. Фрида; «Птички» (вступление), муз. Г. Фрида; «Стуколка», укр. нар. мелодия; «Утро», муз. Г. Гриневича, ел. С. Прокофьевой; «Юрочка», белорус. нар. плясовая мелодия, обр. Ан. Александрова; «Пляска с куклами», «Пляска с платочками», нем. плясовые и нар. мелодии, ел. А. Ануриной; «Ай-да», муз.

В. Верховинца; «Где ты, зайка?», рус. нар. мелодия, обр. Е. Тиличевой.

Младшая группа (от 3 до 4 лет)

Слушание

«Грустный дождик», «Вальс», муз. Д. Кабалевского; «Листопад», муз. Т. Попатенко; «Осенью», муз. С. Майкапара; «Марш», муз. М. Журбина; «Плясовая», рус. нар. мелодия; «Ласковая песенка», муз. М. Раухвергера, ел. Т. Миладжи; «Колыбельная», муз. С. Разаренова; «Плакса», «Злюка» и «Резвушка», муз. Д. Кабалевского; «Солдатский марш», муз. Р. Шумана; «Елочка», муз. М. Красева; «Мишка с куклой пляшут полечку», муз. М. Качурбиной; «Марш», муз. Ю. Чичкова; «Весною», муз. С. Майкапара; «Подснежники», муз. В. Калининкова; «Зайчик», муз. Л. Лядовой; «Медведь», муз. Е. Тиличевой; «Резвушка» и «Капризуля», муз. В. Волкова; «Дождик», муз. Н. Любарского; «Воробей», муз. А. Руббах; «Игра в лошадки», муз. П. Чайковского; «Марш», муз. Д. Шостаковича; «Дождик и радуга», муз. С. Прокофьева; «Со вьюном я хожу», рус. нар. песня; «Есть у солнышка друзья», муз. Е. Тиличевой, ел. Е. Каргановой; «Лесные картинки», муз. Ю. Слонова; рус. плясовые мелодии по усмотрению музыкального руководителя; колыбельные песни.

Пение

Упражнения на развитие слуха и голоса. «Лю-лю, бай», рус. нар. колыбельная; «Колыбельная», муз. М. Раухвергера; «Я иду с цветами», муз. Е. Тиличевой, ел. Л. Дымовой; «Маме улыбаемся», муз. В. Агафонникова, ел. З. Петровой; пение народной потешки «Солнышко-ведрышко», муз. В. Карасевой, ел. народные; «Солнышко», укр. нар. мелодия, обраб. Н. Метлова, ел. Е. Переплетчиковой; «Дождик», рус. нар. закличка; «Тише, тише», муз. М. Сребковой, ел. О. Высотской.

Песни. «Петушок» и «Ладушки», рус. нар. песни; «Зайчик», рус. нар. песня, обр. Н. Лобачева; «Осенью», укр. нар. мелодия, обр. Н. Метлова, ел. Н. Плакиды; «Осенняя песенка», муз. Ан. Александрова, ел. Н. Френкель; «Зима», муз. В. Карасевой, ел. Н. Френкель; «Наша елочка», муз. М. Краева, ел. М. Клоковой; «Плачет котик», муз. М. Пархаладзе; «Прокати, лошадка, нас», муз. В. Агафонникова и К. Козыревой, ел. И. Михайловой; «Маме в день 8 Марта», муз. Е. Тиличевой, ел. М. Ивенсен; «Маме песенку пою», муз. Т. Попатенко, ел. Е. Авдиенко; «Гуси», рус. нар. песня, обраб. Н. Метлова; «Зима прошла», муз. Н. Метлова, ел. М. Клоковой; «Машина», муз. Т. Попатенко, ел. Н. Найденовой; «Цыплята», муз. А. Филиппенко, ел. Т. Волгиной; «Игра с лошадкой», муз. И. Кишко, ел. В. Кукловской; «Мы умеем чисто мыться», муз. М. Иорданского, ел. О. Высотской; «Пастушок», муз. Н. Преображенского; «Птичка», муз. М. Раухвергера, ел. А. Барто; «Веселый музыкант», муз. А. Филиппенко, ел. Т. Волгиной.

Песенное творчество

«Бай-бай, бай-бай», «Лю-лю, бай», рус. нар. колыбельные; «Человек идет», муз. М. Лазарева, ел. Л. Дымовой; «Как тебя зовут?», «Спой колыбельную», «Ах ты, котенька-коток», рус. нар.

колыбельная; «Закличка солнца», ел. нар., обраб. И. Лазарева и М. Лазарева; «Петух и кукушка», муз. М. Лазарева, ел. Л. Дымовой; придумывание колыбельной мелодии и плясовой мелодии.

Музыкально-ритмические движения

Игровые упражнения. «Ладушки», муз. Н. Римского-Корсакова; «Марш», муз. Э. Парлова; «Кто хочет побегать?», лит. нар. мелодия, обраб.

Л. Вишкаревой; ходьба и бег под музыку «Марш и бег» Ан. Александрова; «Скачут лошадки», муз. Т. Попатенко; «Шагаем как физкультурники», муз. Т. Ломовой; «Топотушки», муз. М. Раухвергера; «Птички летают», муз. Л. Банниковой; перекачивание мяча под музыку Д. Шостаковича (вальс-шутка); бег с хлопками под музыку Р. Шумана (игра в жмурки); «Поезд», муз. Л. Банниковой; «Упражнение с цветами», муз. А. Жилина «Вальс».

Этюды-драматизации. «Смело идти и прятаться», муз. И. Беркович («Марш»); «Зайцы и лиса», муз. Е. Вихаревой; «Медвежата», муз. М. Красева, ел. Н. Френкель; «Птички летают», муз. Л. Банникова; «Птички», муз. Л. Банниковой; «Жуки», венгер. нар. мелодия, обраб. Л. Вишкарева; «Мышки», муз. Н. Сушена.

Игры. «Солнышко и дождик», муз. М. Раухвергера, ел. А. Барто; «Жмурки с Мишкой», муз. Ф. Флотова; «Где погремушки?», муз. Ан. Александрова; «Прятки», рус. нар. мелодия; «Зайка, выходи», муз. Е. Тиличевой; «Игра с куклой», муз. В. Карасевой; «Ходит Ваня», рус. нар. песня, обр. И. Метлова; «Игра с погремушками», финская нар. мелодия; «Зайка», муз. А. Лядова; «Прогулка», муз. И. Пахельбеля и Г. Свиридова; «Игра с цветными флажками», рус. нар. мелодия; «Бубен», муз. М. Красева, ел. И. Френкель.

Хороводы и пляски. «Пляска с погремушками», муз. и ел. В. Антоновой; «Пальчики и ручки», рус. нар. мелодия, обраб. М. Раухвергера; пляска с воспитателем под рус. нар. мелодию «Пойду ль, выйду ль я», обраб. Т. Попатенко; танец с листочками под рус. нар. плясовую мелодию; «Пляска с листочками», муз. И. Китаевой, ел. А. Ануфриевой; «Танец около елки», муз. Р. Равина, ел. П. Границыной; танец с платочками под рус. нар. мелодию; «По улице мостовой», рус. нар. мелодия, обр. Т. Ломовой; танец с куклами под укр. нар. мелодию, обраб. И. Лысенко; «Маленький танец», муз. И. Александровой; «Греет солнышко теплее», муз. Т. Виль-корейской, ел. О. Высотской; «Помирились», муз. Т. Вилькорейской; «Ай ты, дудочка-дуда», муз. М. Красева, ел. М. Парной; «Поезд», муз. И. Метлова, ел. И. Плакиды; «Плясовая», муз. Л. Бирнова, ел. А. Кузнецовой; «Парный танец», рус. нар. мелодия «Архангельская мелодия».

Характерные танцы. «Танец снежинок», муз. Бекмана; «Фонарики», муз. Р. Рустамова; «Танец Петрушек», латв. нар. полька; «Танец зайчиков», рус. нар. мелодия; «Вышли куклы танцевать», муз. В. Витлина; повторение всех танцев, выученных в течение учебного года.

Развитие танцевально-игрового творчества

«Пляска», муз. Р. Рустамова; «Зайцы», муз. Е. Тиличевой; «Веселые ножки», рус. нар. мелодия, обраб. В. Агафонникова; «Волшебные платочки», рус. нар. мелодия, обраб. Р. Рустамова.

Музыкально-дидактические игры

Развитие звуковысотного слуха. «Птицы и птенчики», «Веселые матрешки», «Три медведя».

Развитие ритмического слуха. «Кто как идет?», «Веселые дудочки».

Развитие тембрового и динамического слуха. «Громко тихо», «Узнай свой инструмент», «Колокольчики».

Определение жанра и развитие памяти. «Что делает кукла?», «Узнай и спой песню по картинке».

Подыгрывание на детских ударных музыкальных инструментах. Народные мелодии.

Средняя группа (от 4 до 5 лет)

Слушание

«Колыбельная», муз. А. Гречанинова; «Марш», муз. Л. Шульгина, «Ах ты, береза», рус. нар. песня; «Осенняя песенка», муз. Д. Васильева-Буглая, ел. А. Плещеева; «Зайчик», муз. Ю. Матвеева, ел. А. Блока; «Мамины ласки», муз. А. Гречанинова; «Музыкальный ящик» (из «Альбома пьес для детей» Г. Свиридова); «Вальс снежных хлопьев» из балета «Щелкунчик», муз.

П. Чайковского; «Итальянская полька», муз. С. Рахманинова; «Котик заболел», «Котик выздоровел», муз. А. Гречанинова; «Как у наших у ворот», рус. нар. мелодия; «Мама», муз. П. Чайковского; «Веснянка», укр. нар. песня, обраб. Г. Лобачева, ел. О. Высотской; «Бабочка», муз. Э. Грига; «Смелый наездник» (из «Альбома для юношества» Р. Шумана); «Жаворонок», муз. М. Глинки; «Марш», муз. С. Прокофьева; «Новая кукла», «Болезнь куклы» (из «Детского альбома» П. Чайковского); «Пьеска» (из «Альбома для юношества» Р. Шумана); а также любимые произведения детей, которые они слушали в течение года.

Пение

Упражнения на развитие слуха и голоса. «Две тетери», муз. М. Щеглова, ел. народные; «Жук», муз. Н. Поголовского, ел. народные; «Колыбельная зайчонка», муз. В. Карасевой, ел. Н. Френкель; «Птенчики», муз. Е. Тиличевой, ел. М. Долинова; «Путаница», песня-шутка; муз. Е. Тиличевой, ел. К. Чуковского; «Кукушечка», рус. нар. песня, обраб. И. Арсеева; «Паучок» и «Кисонька-мурысонька», рус. нар. песни; заклич-ки: «Ой, кулики! Весна поет!» и «Жаворонушки, прилетите!»; «Где был, Иванушка», рус. нар. песня; «Гуси», рус. нар. песня; «Пастушок», муз. Н. Преображенской, ел. народные.

Песни. «Осень», муз. Ю. Чичкова, сл. И. Мазнина; «Баю-бай», муз. М. Красина, сл. М. Черной; «Осень», муз. И. Кишко, сл. Т. Волгиной; «Осенью», рус. нар. мелодия, обраб. И. Кишко, сл. И. Плакиды; «Кошечка», муз. В. Витлина, сл. Н. Найденовой; «Снежинки», муз. О. Берта, обраб. Н. Метлова, сл. В. Антоновой; «Санки», муз. М. Красева, сл. О. Высотской; «Зима прошла», муз. Н. Метлова, сл. М. Клоковой; «Подарок маме», муз. А. Филиппенко, сл. Т. Волгиной; колядки: «Здравствуйте», «С Новым годом»; «Воробей», муз. В. Герчик, сл. А. Чельцова; «Веснянка», укр. нар. песня; «Дождик», муз. М. Красева, сл. Н. Френкель; «Зайчик», муз. М. Старокадомского, сл. М. Клоковой; «Лошадка», муз. Т. Ломовой, сл. М. Ивенсен; «Паровоз», муз. З. Компанейца, сл. О. Высотской.

Песни из детских мультфильмов. «Улыбка», муз. В. Шаинского, сл. М. Пляцковского (мультфильм «Крошка Енот»); «Песенка про кузнечика», муз. В. Шаинского, сл. Н. Носова (мультфильм «Приключения Кузнечика»); «Если добрый ты», муз. Б. Савельева, сл. М. Пляцковского (мультфильм «День рождения кота Леопольда»); а также любимые песни, выученные ранее.

Музыкально-ритмические движения

Игровые упражнения. «Пружинки» под рус. нар. мелодию; ходьба под «Марш», муз. И. Беркович; «Веселые мячики» (подпрыгивание и бег), муз. М. Сатулиной; «Качание рук с лентами», польск. нар. мелодия, обраб. Л. Вишкарева; прыжки под англ. нар. мелодию «Полли»; легкий бег под латв. «Польку», муз. А. Жилинского; «Марш», муз. Е. Тиличевой; «Лиса и зайцы» под муз. А. Майкапара «В садике»; «Ходит медведь» под муз. «Этюд» К. Черни; подскоки под музыку «Полька», муз. М. Глинки; «Всадники», муз. В. Витлина; потопаем, покружимся под рус. нар. мелодии. «Пегух», муз. Т. Ломовой; «Кукла», муз. М. Старокадомского; «Упражнения с цветами» под муз. «Вальса» А. Жилина; «Жуки», венг. нар. мелодия, обраб. Л. Вишкарева.

Этюды-драматизации. «Барабанщик», муз. М. Красева; «Танец осенних листочков», муз. А. Филиппенко, сл. Е. Макшанцевой; «Барабанщики», муз. Д. Кабалевского и С. Левидова; «Считалка», «Катилось яблоко», муз. В. Агафонникова; «Сапожки скачут по дорожке», муз. А. Филиппенко, сл. Т. Волгиной; «Веселая прогулка», муз. П. Чайковского; «Что ты хочешь, кошечка?», муз. Г. Зингера, сл. А. Шибицкой; «Горячий конь», муз. Т. Ломовой; «Подснежник» из цикла «Времена года» П. Чайковского «Апрель»; «Бегал заяц по болоту», муз. В. Герчик; «Сбор ягод» под рус. нар. песню «Ах ты, береза»; «Кукушка танцует», муз. Э. Сигмейстера; «Наседка и цыплята», муз. Т. Ломовой.

Хороводы и пляски. «Пляска парами», латыш. нар. мелодия; «По улице мостовой», рус. нар. мелодия, обраб. Т. Ломовой; «Топ и хлоп», муз. Т. Назарова-Метнер, ел. Е. Каргановой; «Покажи ладошки», лат. нар. мелодия «Танец с ложками» под рус. нар. мелодию; «Танец с платочками», рус. нар. мелодия; «Приглашение», укр. нар. мелодия, обраб. Г. Теплицкого; «Пляска с султанчиками», укр. нар. мелодия, обраб. М. Раухвергера; «Кто у нас хороший?», муз. Ан. Александрова; «Покажи ладошку», латыш. нар. мелодия; пляска «До свидания», чеш. нар. мелодия; «Платочек», рус. нар. мелодия в обраб. Л. Ревуцкого; «Дудочка-дуда», муз. Ю. Слонова, ел. народные; «Хлоп-хлоп-хлоп», эст. нар. мелодия, обраб. А. Роомере; новогодние хороводы по выбору музыкального руководителя.

Характерные танцы. «Снежинки», муз. О. Берта, обраб. Н. Метлова; «Пляска Петрушек», муз. А. Серова из оперы «Рогнеда» (отрывок); «Танец зайчат» из «Польки» И. Штрауса; «Снежинки», муз. Т. Ломовой; «Бусинки» из «Галопа» И. Дунаевского; повторение танцев, выученных в течение года, а также к инсценировкам и музыкальным играм: «Котятта-поварятта», муз. Е. Тиличевой, сл. М. Ивенсен; «Коза-дереза», сл. народные, муз. М. Магиденко.

Музыкальные игры

Игры. «Курочка и петушок», муз. Г. Фрида; «Жмурки», муз. Ф. Флотова; «Медведь и заяц», муз. В. Ребикова; «Самолеты», муз. М. Магиденко; «Игра Деда Мороза со снежками», муз. П. Чайковского (из балета «Спящая красавица»); «Жмурки», муз. Ф. Флотова; «Веселые мячики», муз. М. Сатулина; «Найди себе пару», муз. Т. Ломовой; «Займи домик», муз. М. Магиденко; «Кто скорее возьмет игрушку?», латв. нар. мелодия; «Веселая карусель», рус. нар. мелодия, обраб. Е. Тиличевой; «Ловишки», рус. нар. мелодия, обраб. А. Сидельникова; игры, выученные в течение года.

Игры с пением. «Огородная-хороводная», муз. Б. Можжевелова, сл. А. Пассовой; «Кукла», муз. Старокадомского, сл. О. Высотской; «Дед Мороз и дети», муз. И. Кишко, сл. М. Ивенсен; «Зайка», муз. М. Крацева, сл. Л. Некрасова; «Зайка, выходи», «Гуси, лебеди и волк», муз. Е. Тиличевой, сл. М. Булатова; «Мы на луг ходили», муз. А. Филиппенко, сл. Н. Кукловской; «Рыбка», муз. М. Красева; «Платочек», укр. нар. песня, обр. Н. Метлова; «Веселая девочка Таня», муз. А. Филиппенко, сл. Н. Кукловской и Р. Борисовой.

Песенное творчество

«Как тебя зовут?»; «Что ты хочешь, кошечка?»; «Марш», муз. Н. Богословского; «Мишка», «Бычок», «Лошадка», муз. А. Гречанинова, сл.

А. Барто; «Наша песенка простая», муз. Ан. Александрова, сл. М. Ивенсен; «Курочка-рибушечка», муз. Г. Лобачева, сл. народные; «Котенька-коток», рус. нар. песня.

Развитие танцевально-игрового творчества

«Лошадка», муз. Н. Потоловского; «Зайчики», «Наседка и цыплята», «Воробей», муз. Т. Ломовой; «Ой, хмель мой, хмелек», рус. нар. мелодия, обр. М. Раухвергера; «Кукла», муз. М. Старокадомского; «Скачут по дорожке», муз. А. Филиппенко; придумай пляску Петрушек под музыку «Петрушка» И. Брамса; «Медвежата», муз. М. Красева, сл. Н. Френкель.

Музыкально-дидактические игры

Развитие звуковысотного слуха. «Птицы и птенчики», «Качели». **Развитие ритмического слуха.** «Петушок, курочка и цыпленок», «Кто как идет?», «Веселые дудочки», «Сыграй, как я».

Развитие тембрового и динамического слуха. «Громко тихо», «Узнай свой инструмент»; «Угадай, на чем играю».

Определение жанра и развитие памяти. «Что делает кукла?», «Узнай и спой песню по картинке», «Музыкальный магазин».

Игра на детских музыкальных инструментах. «Мы идем с флажками», «Гармошка», «Небо синее», «Андрей-воробей», муз. Е. Тиличевой, сл. М. Долинова; «Сорока-сорока», рус. нар. прибаутка, обр. Т. Попатенко; «Кап-кап-кап...», румын, нар. песня, обр. Т. Попатенко; «Лиса», рус. нар. прибаутка, обр. В. Попова; подыгрывание рус. нар. мелодий.

Старшая группа (от 5 до 6 лет)

Слушание

«Марш», муз. Д. Шостаковича; «Колыбельная», «Парень с гармошкой», муз. Г. Свиридова; «Листопад», муз. Т. Попатенко, сл. Е. Авдиенко; «Марш» из оперы «Любовь к трем апельсинам», муз. С. Прокофьева; «Зима», муз. П. Чайковского, сл. А. Плещеева; «Осенняя песня» (из цикла «Времена года» П. Чайковского); «Полька», муз. Д. Львова-Компанейца, сл. З. Петровой; «Мамин праздник», муз. Е. Тиличевой, сл. Л. Румарчук; «Моя Россия», муз. Г. Струве, сл. Н. Соловьевой; «Кто придумал песенку?», муз. Д. Львова-Компанейца, сл. Л. Дымовой; «Детская полька», муз. М. Глинки; «Дед Мороз», муз. Н. Елисева, сл. З. Александровой; «Утренняя молитва», «В церкви» (из «Детского альбома» П. Чайковского); «Музыка», муз. Г. Струве; «Жаворонок», муз. М.

Глинки; «Мотылек», муз. С. Майкапара; «Пляска птиц», «Колыбельная», муз. Н. Римского-Корсакова; финал Концерта для фортепиано с оркестром №5 (фрагменты) Л. Бетховена; «Тревожная минута» (из альбома «Бирюльки»

С. Майкапара); «Раскаяние», «Утро», «Вечер» (из сборника «Детская музыка» С. Прокофьева); «Первая потеря» (из «Альбома для юношества») Р. Шумана; Одиннадцатая соната для фортепиано, 1-я часть (фрагменты), Прелюдия ля мажор, соч. 28, № 7 Ф. Шопена.

Пение

Упражнения на развитие слуха и голоса. «Зайка», муз. В. Карасевой, ел. Н. Френкель; «Сшили кошке к празднику сапожки», детская песенка; «Ворон», рус. нар. песня, обраб. Е. Тиличевой; «Андрей-воробей», рус. нар. песня, обр. Ю. Слонова; «Бубенчики», «Гармошка», муз. Е. Тиличевой; «Считалочка», муз. И. Арсеева; «Снега-жемчуга», муз. М. Пархаладзе, ел. М. Пляцковского; «Где зимуют зяблики?», муз. Е. Зарицкой, ел. Л. Куклина; «Паровоз», «Петрушка», муз. В. Карасевой, ел. Н. Френкель; «Барабан», муз. Е. Тиличевой, ел. Н. Найденовой; «Тучка», закличка; «Колыбельная», муз. Е. Тиличевой, ел. Н. Найденовой; рус. нар. песенки и попевки.

Песни. «Журавли», муз. А. Лившица, ел. М. Познанской; «К нам гости пришли», муз. Ан. Александрова, ел. М. Ивенсен; «Огородная-хородовая», муз. Б. Можжевелова, ел. Н. Пассовой; «Голубые санки», муз. М. Иорданского, ел. М. Клоковой; «Гуси-гусенята», муз. Ан. Александрова, ел. Г. Бойко; «Рыбка», муз. М. Красева, ел. М. Клоковой. «Курица», муз. Е. Тиличевой, ел. М. Долинова; «Березка», муз. Е. Тиличевой, ел. П. Воронько; «Ландыш», муз. М. Красева, ел. Н. Френкель; «Весенняя песенка», муз. А. Филиппенко, ел. Г. Бойко; «Тяв-тяв», муз. В. Герчик, ел. Ю. Разумовского; «Птичий дом», муз. Ю. Слонова, ел. О. Высотской; «Горошина», муз. В. Карасевой, ел. Н. Френкель; «Гуси», муз. А. Филиппенко, ел. Т. Волгиной.

Песенное творчество

«Колыбельная», рус. нар. песня; «Марш», муз. М. Красева; «Дили-дили! Бом! Бом!», укр. нар. песня, ел. Е. Макшанцевой; «Придумай песенку»; потешки, дразнилки, считалки и другие рус. нар. попевки.

Музыкально-ритмические движения

Упражнения. «Маленький марш», муз. Т. Ломовой; «Пружинка», муз. Е. Гнесиной («Этюд»); «Шаг и бег», муз. Н. Надененко; «Плавные руки», муз. Р. Глиэра («Вальс», фрагмент); «Кто лучше скачет», муз. Т. Ломовой;

«Учись плясать по-русски!», муз. Л. Вишкарева (вариации на рус. нар. мелодию «Из-под дуба, из-под вяза»); «Росинки», муз. С. Майкапара; «Канавы», рус. нар. мелодия, обр. Р. Рустамова.

Упражнения с предметами. «Вальс», муз. А. Дворжака; «Упражнения с ленточками», укр. нар. мелодия, обр. Р. Рустамова; «Гавот», муз. Ф. Госсека; «Передача платочка», муз. Т. Ломовой; «Упражнения с мячами», муз. Т. Ломовой; «Вальс», муз. Ф. Бургмюллера.

Этюды. «Тихий танец» (тема из вариаций), муз. В. Моцарта; «Полька», нем. нар. танец; «Поспи и попляши» («Игра с куклой»), муз. Т. Ломовой; «Ау!» («Игра в лесу», муз. Т. Ломовой).

Танцы и пляски. «Дружные пары», муз. И. Штрауса («Полька»); «Парный танец», муз. Ан. Александрова («Полька»); «Приглашение», рус. нар. мелодия «Лен», обраб. М. Раухвергера; «Задорный танец», муз. В. Золотарева; «Зеркало», «Ой, хмель мой, хмелек», рус. нар. мелодии; «Круговая пляска», рус. нар. мелодия, обр. С. Разоренова; «Русская пляска», рус. нар. мелодия («Во саду ли, в огороде»); «Кадриль с ложками», рус. нар. мелодия, обр. Е. Туманяна; пляска мальчиков «Чеботуха», рус. нар. мелодия.

Характерные танцы. «Матрешки», муз. Б. Мокроусова; «Чеботуха», рус. нар. мелодия, обраб. В. Золотарева; «Танец бусинок», муз. Т. Ломовой; «Пляска Петрушек», хорват. нар. мелодия; «Хлопушки», муз. И. Кизельваттер; «Танец Снегурочки и снежинок», муз. Р. Глиэра; «Танец гномов», муз. Ф. Черчеля; «Танец скomoroxов», муз. И. Римского-Корсакова; «Танец цирковых лошадок», муз. М. Красева; «Пляска медвежат», муз. М. Красева; «Встреча в лесу», муз. Е. Тиличевой.

Хороводы. «К нам гости пришли», муз. Ан. Александрова, сл. М. Ивенсен; «Урожайная», муз. А. Филиппенко, сл. О. Волгиной; «Новогодняя хороводная», муз. С. Шайдар; «Новогодний хоровод», муз. Т. Попатенко; «К нам приходит Новый год», муз. В. Герчик, сл. З. Петровой; «Хоровод цветов», муз. Ю. Слонова; «Как пошли наши подружки», «Со вьюном я хожу», «А я по

лугу», «Земелюшка-чернозем», рус. нар. песни, обр. В. Агафонникова; «Ай да березка», муз. Т. Попатенко, сл. Ж. Агаджановой; «Возле речки, возле моста»; «Пошла млада за водой», рус. нар. песни, обр. В. Агафонникова.

Музыкальные игры

Игры. «Ловишка», муз. Й. Гайдна; «Не выпустим», муз. Т. Ломовой; «Будь ловким!», муз. Н. Ладухина; «Игра с бубном», муз. М. Красева; «Ищи игрушку», «Будь ловкий», рус. нар. мелодия, обр. В. Агафонникова; «Летчики на аэродроме», муз. М. Раухвергера; «Найди себе пару», латв. нар.

мелодия, обраб. Т. Попатенко; «Игра со звоночком», муз. С. Ржавской; «Кот и мыши», муз. Т. Ломовой; «Погремушки», муз. Т. Вилькорейской; «Береги обруч», муз. В. Витлина; «Найди игрушку», латв. нар. песня, обр. Г. Фрида.

Игры с пением. «Колпачок», «Ой, зайнька по сенечкам», «Ворон», рус. нар. песни; «Зайнька», рус. нар. песня, обр. Н. Римского-Корсакова; «Как на тоненький ледок», рус. нар. песня, обраб. А. Рубца; «Ворон», рус. нар. мелодия, обр. Е. Тиличевой; «Две тетери», рус. нар. мелодия, обраб. В. Агафонникова; «Кот Васька», муз. Г. Лобачева, сл. Н. Френкель; «Ежик», муз. А. Аверина; «Хоровод в лесу», муз. М. Иорданского; «Ежик и мышки», муз. М. Красева, сл. М. Клоковой; «Цветы», муз. Н. Бахутовой, слова народные.

Музыкально-дидактические игры

Развитие звуковысотного слуха. «Музыкальное лото», «Ступеньки», «Где мои детки?», «Мама и детки».

Развитие чувства ритма. «Определи по ритму», «Ритмические полоски», «Учись танцевать», «Ищи».

Развитие тембрового слуха. «На чем играю?», «Музыкальные загадки», «Музыкальный домик».

Развитие диатонического слуха. «Громко, тихо запоем», «Звонящие колокольчики».

Развитие восприятия музыки и музыкальной памяти. «Будь внимательным», «Буратино», «Музыкальный магазин», «Времена года», «Наши песни».

Инсценировки и музыкальные спектакли

«К нам гости пришли», муз. Ан. Александрова; «Как у наших у ворот», рус. нар. мелодия, обр. В. Агафонникова; «Где ты был, Иванушка?», рус. нар. мелодия, обр. М. Иорданского; «Моя любимая кукла», автор Т. Коренева; «Полянка» (музыкальная игра-сказка), муз. Т. Вилькорейской.

Развитие танцевально-игрового творчества

«Котик и козлик», «Я полю, полю лук», муз. Е. Тиличевой; «Вальс кошки», муз. В. Золотарева; свободная пляска под любые плясовые мелодии в аудиозаписи; «Гори, гори ясно!», рус. нар. мелодия, обр. Р. Рустамова; «А я по лугу», рус. нар. мелодия, обр. Т. Смирновой.

Игра на детских музыкальных инструментах

«Небо синее», «Смелый пилот», муз. Е. Тиличевой, сл. М. Долинова; «Дон-дон», рус. нар. песня, обр. Р. Рустамова; «Гори, гори ясно!», рус. нар.

мелодия; «Пастушок», чеш. нар. мелодия, обр. И. Берковича; «Петушок», рус. нар. песня, обр. М. Красева; «Часики», муз. С. Вольфензона; «Жил у нашей бабушки черный баран», рус. нар. шуточная песня, обр. В. Агафонникова.

Подготовительная к школе группа (от 6 до 7 лет)

Слушание

«Детская полька», муз. М. Глинки; «Марш», муз. С. Прокофьева; «Колыбельная», муз. В. Моцарта; «Болезнь куклы», «Похороны куклы», «Новая кукла», «Камаринская», муз. П. Чайковского; «Осень», муз. Ан. Александрова, сл. М. Пожаровой; «Веселый крестьянин», муз. Р. Шумана; «Осень» (из цикла «Времена года» А. Вивальди); «Октябрь» (из цикла «Времена года» П. Чайковского); произведения из альбома «Бусинки» А. Гречанинова; «Море», «Белка», муз. Н. Римского-Корсакова (из оперы «Сказка о царе Салтане»); «Табакерочный вальс», муз.

А. Даргомыжского; «Итальянская полька», муз. С. Рахманинова; «Танец с саблями», муз. А. Хачатуряна; «Зима пришла», «Тройка», муз. Г. Свиридова; «Вальс-шутка», «Гавот», «Полька», «Танец», муз. Д. Шостаковича; «Кавалерийская», муз. Д. Кабалевского; «Зима» из цикла «Времена года»

А. Вивальди; «В пещере горного короля» (сюита из музыки к драме Г. Ибсена «Пер Гюнт»), «Шествие гномов», соч. 54 Э. Грига; «Песня жаворонка», муз. П. Чайковского; «Пляска птиц», муз. Н. Римского-Корсакова (из оперы «Снегурочка»); «Рассвет на Москве-реке», муз. М. Мусоргского (вступление к опере «Хованщина»); «Грустная песня», «Старинный танец», «Весна и осень», муз. Г. Свиридова; «Весна» из цикла «Времена года» А. Вивальди; Органная токката ре минор И.-С. Баха; «На гармонике» из альбома «Бусинки» А. Гречанинова и другие произведения из детских альбомов фортепианных пьес (по выбору музыкального руководителя); «Менуэт» из детского альбома «Бирюльки» С. Майкапара; «Ромашковая Русь», «Незабудковая гжель», «Свирель да рожок», «Палех» и «Наша хохлома», муз. Ю. Чичкова (сб. «Ромашковая Русь»); «Лето» из цикла «Времена года» А. Вивальди.

Могут исполняться и другие произведения русских и западноевропейских композиторов (по выбору музыкального руководителя).

Пение

Упражнения на развитие слуха и голоса. «Лиса по лесу ходила», рус. нар. песня; «Бубенчики», «Наш дом», «Дудка», «Кукушечка», муз.

Е. Тиличевой, ел. М. Долинова; «Ходит зайка по саду», рус. нар. мелодии; «Спите, куклы», «В школу», муз. Е. Тиличевой, ел. М. Долинова; «Волк и козлята», эстон. нар. песня; «Зайка», «Петрушка», муз. В. Карасевой; «Труба», «Конь», муз. Е. Тиличевой, ел. Н. Найденовой; «В школу», муз. Е. Тиличевой, ел. М. Долинова; «Котя-коток», «Колыбельная», «Горошина», муз. В. Карасевой; «Качели», муз. Е. Тиличевой, ел. М. Долинова; «А я по лугу», рус. нар. мелодии; «Скок-скок, поскок», рус. нар. песня; «Огород», муз. В. Карасевой; «Вальс», «Чепуха», «Балалайка», муз. Е. Тиличевой, ел. Н. Найденовой.

Песни. «Листопад», муз. Т. Попатенко, ел. Е. Авдиенко; «Здравствуй, Родина моя!», муз. Ю. Чичкова, ел. К. Ибряева; «Моя Россия», муз. Г. Струве; «Нам в любой мороз тепло», муз. М. Парцхаладзе; «Улетают журавли», муз. В. Кикто; «Будет горка во дворе», муз. Т. Попатенко, ел. Е. Авдиенко; «Зимняя песенка», муз. М. Красева, ел. С. Вышеславцевой; «Елка», муз. Е. Тиличевой, ел. Е. Шмановой; «К нам приходит Новый год», муз. В. Герчик, ел. З. Петровой; «Мамин праздник», муз. Ю. Гурьева, ел. С. Вигдорова; «Самая хорошая», муз. В. Иванникова, ел. О. Фадеевой; «Спят деревья на опушке», муз. М. Иорданского, ел. И. Черницкой; «Хорошо у нас в саду», муз. В. Герчик, ел. А. Пришельца; «Хорошо, что снежок пошел», муз. А. Островского; «Новогодний хоровод», муз. Т. Попатенко; «Это мамин день», муз. Ю. Тугаринова; «Новогодняя хороводная», муз.

С. Шнайдера; «Песенка про бабушку», «Брат-солдат», муз. М. Парцхаладзе; «Пришла весна», муз. З. Левиной, ел. Л. Некрасовой; «Веснянка», укр. нар. песня, обр. Г. Лобачева; «Спят деревья на опушке», муз. М. Иорданского, ел. И. Черницкой; «Во поле береза стояла», рус. нар. песня, обр. Н. Римского-Корсакова; «Я хочу учиться», муз. А. Долуханяна, ел. З. Петровой; «До свидания, детский сад», муз. Ю. Слонова, ел. В. Малкова; «Мы теперь ученики», муз. Г. Струве; «Праздник Победы», муз. М. Парцхаладзе; «Урок», муз. Т. Попатенко; «Летние цветы», муз. Е. Тиличевой, ел. Л. Некрасовой; «Как пошли наши подружки», рус. нар. песня; «Про козлика», муз. Г. Струве; «На мосточке», муз. А. Филиппенко; «Песня о Москве», муз. Г. Свиридова; «Кто придумал песенку», муз. Д. Льва-Ком-панейца.

Песенное творчество

«Осенью», муз. Г. Зингера; «Веселая песенка», муз. Г. Струве, ел.

В. Викторова; «Грустная песенка», муз. Г. Струве; «Плясовая», муз. Т. Ломовой; «Весной», муз. Г. Зингера; «Тихая песенка», «Громкая песенка», муз. Г. Струве; «Медленная песенка», «Быстрая песенка», муз. Г. Струве.

Музыкально-ритмические движения

Упражнения. «Марш», муз. И. Кишко; ходьба бодрим и спокойным шагом под «Марш», муз. М. Робера; «Бег», «Цветные флажки», муз. Е. Тиличевой; «Кто лучше скачет?», «Бег», муз. Т. Ломовой; «Шагают девочки и мальчики», муз. В. Золотарева; «Поднимай и скрещивай флажки» («Этюд», муз. К. Гуригта), «Кто лучше скачет?», «Бег», муз. Т. Ломовой; «Смелый наездник»,

муз. Р. Шумана; «Качание рук», польск. нар. мелодия, обр. В. Иванникова; «Упражнение с лентами», муз. В. Моцарта; «Потопаем-покружимся»: «Ах, улица, улица широкая», рус. нар. мелодия, обр. Т. Ломовой; «Полоскать платочки»: «Ой, утушка луговая», рус. нар. мелодия, обр. Т. Ломовой; «Упражнение с цветами», муз. Т. Ломовой; «Упражнение с флажками», нем. нар. танцевальная мелодия; «Упражнение с кубиками», муз. С. Соснина; «Погремушки», муз. Т. Вилькорейской; «Упражнение с мячами», «Скакалки», муз. А. Петрова; «Упражнение с лентой» (швед. нар. мелодия, обр. Л. Вишкарева); «Упражнение с лентой» («Игровая», муз. И. Кишко).

Этюды. «Попляшем» («Барашенька», рус. нар. мелодия); «Дождик» («Дождик», муз. И. Любарского); «Лошадки» («Танец», муз. Дарондо); «Обидели», муз. М. Степаненко; «Медведи пляшут», муз. М. Красева; Показывай направление («Марш», муз. Д. Кабалева); каждая пара пляшет по-своему («Ах ты, береза», рус. нар. мелодия); «Попрыгунья», «Упрямец», муз. Г. Свиридова; «Лягушки и аисты», муз. В. Витлина; «Пляска бабочек», муз. Е. Тиличевой.

Танцы и пляски. «Парная пляска», карельск. нар. мелодия; «Танец с колосьями», муз. И. Дунаевского (из кинофильма «Кубанские казаки»); «Круговой галоп», венг. нар. мелодия; «Пружинка», муз. Ю. Чичкова («Полька»); «Парный танец», латыш. нар. мелодия; «Задорный танец», муз. В. Золотарева; «Полька», муз. В. Косенко. «Вальс», муз. Е. Макарова; «Полька», муз. П. Чайковского; «Менуэт», муз. С. Майкапара; «Вальс», муз. Г. Бахман; «Яблочко», муз. Р. Глиэра (из балета «Красный мак»); «Тачанка», муз. К. Листова; «Мазурка», муз. Г. Венявского; «Каблучки», рус. нар. мелодия, обр. Е. Адлера; «Прялица», рус. нар. мелодия, обр. Т. Ломовой; «Русская пляска с ложками», «А я по лугу», «Полянка», рус. нар. мелодии; «Посеяли девки лен», рус. нар. песня; «Сударушка», рус. нар. мелодия, обр. Ю. Слонова; «Кадриль с ложками», рус. нар. мелодия, обр. Е. Туманяна; «Плясовая», муз. Т. Ломовой; «Уж я колышки тешу», рус. нар. песня, обр. Е. Тиличевой; «Тачанка», муз. К. Листова; «Вальс», муз. Ф. Шуберта; «Пошла млада», «Всем, Надюша, расскажи», «Посеяли девки лен», рус. нар. песни; «Сударушка», рус. нар. мелодия, обр. Ю. Слонова; «Барыня», рус. нар. песня, обр. В. Кикто; «Пойду ль, выйду ль я», рус. нар. мелодия.

Характерные танцы. «Танец Петрушек», муз. А. Даргомыжского («Вальс»); «Танец снежинок», муз. А. Жилина; «Выход к пляске медвежат», муз. М. Красева; «Матрешки», муз. Ю. Слонова, ел. Л. Некрасовой; «Веселый слоник», муз. В. Комарова.

Хороводы. «Выйду ль я на реченьку», рус. нар. песня, обр. В. Иванникова; «На горе-то калина», рус. нар. мелодия, обр. А. Новикова; «Зимний праздник», муз. М. Старокадомского; «Под Новый год», муз. Е. Зарицкой; «К нам приходит Новый год», муз. В. Герчик, ел. З. Петровой; «Во поле береза стояла», рус. нар. песня, обр. Н. Римского-Корсакова; «Во саду ли, в огороде», рус. нар. мелодия, обр. И. Арсеева.

Музыкальные игры

Игры. «Бери флажок», «Найди себе пару», венг. нар. мелодии; «Зайцы и лиса», «Кот и мыши», муз. Т. Ломовой; «Кто скорей?», муз. М. Шварца; «Игра с погремушками», муз. Ф. Шуберта «Экоссез»; «Звероловы и звери», муз. Е. Тиличевой; «Поездка», «Прогулка», муз. М. Кусс (к игре «Поезд»); «Пастух и козлята», рус. нар. песня, обр.

В. Трутовского.

Игры с пением. «Плетень», рус. нар. мелодия «Сеяли девушки», обр. И. Кишко; «Узнай по голосу», муз. В. Ребикова («Пьеса»); «Теремок», «Метелица», «Ой, вставала я ранешенько», рус. нар. песни; «Ищи», муз. Т. Ломовой; «Как на тоненький ледок», рус. нар. песня; «Сеяли девушки», обр. И. Кишко; «Тень-тень», муз. В. Калинникова; «Со вьюном я хожу», рус. нар. песня, обр. А. Гречанинова; «Землюшка-чернозем», рус. нар. песня; «Савка и Гришка», белорус. нар. песня; «Уж как по мосту-мосточку», «Как у наших у ворот», «Камаринская», обр. А. Быканова; «Зайчик», «Медведюшка», рус. нар. песни, обр. М. Красева; «Журавель», укр. нар. песня; «Игра с флажками», муз. Ю. Чичкова.

Музыкально-дидактические игры

Развитие звуковысотного слуха. «Три поросенка», «Подумай, отгадай», «Звуки разные бывают», «Веселые Петрушки».

Развитие чувства ритма. «Прогулка в парк», «Выполни задание», «Определи по ритму».

Развитие тембрового слуха. «Угадай, на чем играю», «Рассказ музыкального инструмента», «Музыкальный домик».

Развитие диатонического слуха. «Громко-тихо запоем», «Звенящие колокольчики, ищи».

Развитие восприятия музыки. «На лугу», «Песня — танец — марш», «Времена года», «Наши любимые произведения».

Развитие музыкальной памяти. «Назови композитора», «Угадай песню», «Повтори мелодию», «Узнай произведение».

Инсценировки и музыкальные спектакли

«Как у наших у ворот», рус. нар. мелодия, обр. В. Агафонникова; «Как на тоненький ледок», рус. нар. песня; «На зеленом лугу», рус. нар. мелодия; «Зайка, выходи», рус. нар. песня, обраб. Е. Тиличеевой; «Комара женить мы будем», «Со вьюном я хожу», рус. нар. песни, обр. В. Агафонникова; «Новогодний бал», «Под сенью дружных муз», «Золушка», авт. Т. Коренева; «Мухоморок» (опера-игра по мотивам сказки К. Чуковского), муз. М. Кресева.

Развитие танцевально-игрового творчества

«Полька», муз. Ю. Чичкова; «Танец медведя и медвежат» («Медведь», муз. Г. Галинина); «Уж я колышки тешу», рус. нар. песня, обр. Е. Тиличеевой; «Хожу я по улице», рус. нар. песня, обр. А. Б. Дюбюк; «Зимний праздник», муз. М. Старокадомского; «Вальс», муз. Е. Макарова; «Тачанка», муз. К. Листова; «Два петуха», муз. С. Разоренова; «Вышли куклы танцевать», муз. В. Витлина; «Полька», латв. нар. мелодия, обр.

А. Жилинского; «Русский перепляс», рус. нар. песня, обр. К. Волкова; «Потерялся львенок», муз. В. Энке, сл. В. Лапина; «Черная пантера», муз.

В. Энке, сл. К. Райкина; «Вальс петушков», муз. И. Стрибога.

Игра на детских музыкальных инструментах

«Бубенчики», «В школу», «Гармошка», муз. Е. Тиличеевой, сл. М. Долинова; «Андрей-воробей», рус. нар. песня, обр. Е. Тиличеевой; «Наш оркестр», муз. Е. Тиличеевой, сл. Ю. Островского; «Латвийская полька», обр. М. Раухвергера; «На зеленом лугу», «Во саду ли, в огороде», «Сорока-сорока», рус. нар. мелодии; «Белка» (отрывок из оперы «Сказка о царе Салтане», муз. Н. Римского-Корсакова); «Ворон», рус. нар. прибаутка, обр. Е. Тиличеевой; «Я на горку шла», «Во поле береза стояла», рус. нар. песни; «Ой, лопнул обруч», укр. нар. мелодия, обр. И. Берковича; «К нам гости пришли», муз. Ан. Александрова; «Вальс», муз. Е. Тиличеевой; «В нашем оркестре», муз. Т. Попатенко

Примерный перечень основных движений, подвижных игр и упражнений

Вторая группа раннего возраста (от 2 до 3 лет)

Основные движения

Ходьба. Ходьба подгруппами и всей группой, парами, по кругу, взявшись за руки, с изменением темпа, с переходом на бег, и наоборот, с изменением направления, врассыпную (после 2 лет 6 месяцев), обходя предметы, приставным шагом вперед, в стороны.

Упражнения в равновесии. Ходьба по прямой дорожке (ширина 20 см, длина 2-3 м) с перешагиванием через предметы (высота 10-15 см); по доске, гимнастической скамейке, бревну (ширина 20-25 см). Кружение в медленном темпе (с предметом в руках).

Бег. Бег подгруппами и всей группой в прямом направлении, друг за другом, в колонне по одному, в медленном темпе в течение 30-40 секунд (непрерывно), с изменением темпа. Бег между двумя шнурами, линиями (расстояние между ними 25-30 см).

Ползание, лазанье. Ползание на четвереньках по прямой (расстояние 3-4 м); по доске, лежащей на полу; по наклонной доске, приподнятой одним концом на высоту 20-30 см; по гимнастической скамейке. Подлезание под воротца, веревку (высота 30-40 см), перелезание через бревно. Лазанье по лесенке-стремянке, гимнастической стенке вверх и вниз (высота 1,5 м) удобным для ребенка способом.

Катание, бросание, метание. Катание мяча двумя руками и одной рукой педагогу, друг другу, под дугу, стоя и сидя (расстояние 50-100 см); бросание мяча вперед двумя руками снизу, от груди, из-за головы, через шнур, натянутый на уровне груди ребенка, с расстояния 1-1,5 м, через сетку, натянутую на уровне роста ребенка. Метание мячей, набивных мешочков, шишек на дальность правой и левой рукой; в горизонтальную цель — двумя руками, правой (левой) рукой с расстояния 1 м. Ловля мяча, брошенного педагогом с расстояния 50-100 см.

Прыжки. Прыжки на двух ногах на месте, слегка продвигаясь вперед; прыжки на двух ногах через шнур (линию); через две параллельные линии (10-30 см). Прыжки вверх с касанием предмета, находящегося на 10-15 см выше поднятой руки ребенка.

Общеразвивающие упражнения

Упражнения для кистей рук, развития и укрепления мышц плечевого пояса. Поднимать руки вперед, вверх, в стороны; скрещивать их перед грудью и разводить в стороны. Отводить руки назад, за спину; сгибать и разгибать их. Хлопать руками перед собой, над головой, размахивать вперед-назад, вниз-вверх.

Упражнения для развития и укрепления мышц спины и гибкости позвоночника. Поворачиваться вправо-влево, передавая предметы рядом стоящему (сидящему). Наклоняться вперед и в стороны. Поочередно сгибать и разгибать ноги, сидя на полу. Поднимать и опускать ноги, лежа на спине. Стоя на коленях, садиться на пятки и подниматься.

Упражнения для развития и укрепления мышц брюшного пресса и ног. Ходить на месте. Сгибать левую (правую) ноги в колене (с поддержкой) из исходного положения стоя. Приседать, держась за опору; потягиваться, поднимаясь на носки. Выставлять ногу вперед на пятку. Шевелить пальцами ног (сидя).

Подвижные игры

С ходьбой и бегом. «Догони мяч!», «По тропинке», «Через ручеек», «Кто тише?», «Перешагни через палку», «Догоните меня!», «Воробышки и автомобиль», «Солнышко и дождик», «Птички летают», «Принеси предмет».

С ползанием. «Доползи до погремушки», «Проползти в воротца», «Не переползай линию!», «Обезьянки».

С бросанием и ловлей мяча. «Мяч в кругу», «Прокати мяч», «Лови мяч», «Попади в воротца», «Целься точнее!».

С подпрыгиванием. «Мой веселый, звонкий мяч», «Зайка беленький сидит», «Птички в гнездышках», «Через ручеек».

На ориентировку в пространстве. «Где звенит?», «Найди флажок». Движение под музыку и пение. «Поезд», «Зайка», «Флажок».

Младшая группа (от 3 до 4 лет)

Основные движения

Ходьба. Ходьба обычная, на носках, с высоким подниманием колена, в колонне по одному, по два (парами); в разных направлениях: по прямой, по кругу, змейкой (между предметами), врассыпную. Ходьба с выполнением заданий (с остановкой, приседанием, поворотом).

Упражнения в равновесии. Ходьба по прямой дорожке (ширина 15- 20 см, длина 2-2,5 м), по доске, гимнастической скамейке, бревну, приставляя пятку одной ноги к носку другой; ходьба по ребристой доске, с перешагиванием через предметы, рейки, по лестнице, положенной на пол. Ходьба по наклонной доске (высота 30-35 см). Медленное кружение в обе стороны.

Бег. Бег обычный, на носках (подгруппами и всей группой), с одного края площадки на другой, в колонне по одному, в разных направлениях: по прямой, извилистой дорожкам (ширина 25-50 см, длина 5-6 м), по кругу, змейкой, врассыпную; бег с выполнением заданий (останавливаться, убежать от догоняющего, догонять убегающего, бежать по сигналу в указанное место), бег с изменением темпа (в медленном темпе в течение 50-60 секунд, в быстром темпе на расстояние 10 м).

Катание, бросание, ловля, метание. Катание мяча (шарика) друг другу, между предметами, в воротца (ширина 50-60 см). Метание на дальность правой и левой рукой (к концу года на расстояние 2,5-5 м), в горизонтальную цель двумя руками снизу, от груди, правой и левой рукой (расстояние 1,5-2 м), в вертикальную цель (высота центра мишени 1,2 м) правой и левой рукой (расстояние 1-1,5 м). Ловля мяча, брошенного воспитателем (расстояние 70-100 см). Бросание мяча вверх, вниз, об пол (землю), ловля его (2-3 раза подряд).

Ползание, лазанье. Ползание на четвереньках по прямой (расстояние 6 м), между предметами, вокруг них; подлезание под препятствие (высота 50 см), не касаясь руками пола;

пролезание в обруч; перелезание через бревно. Лазанье по лесенке-стремянке, гимнастической стенке (высота 1,5 м).

Прыжки. Прыжки на двух ногах на месте, с продвижением вперед (расстояние 2-3 м), из кружка в кружок, вокруг предметов, между ними, прыжки с высоты 15-20 см, вверх с места, доставая предмет, подвешенный выше поднятой руки ребенка; через линию, шнур, через 4-6 линий (поочередно через каждую); через предметы (высота 5 см); в длину с места через две линии (расстояние между ними 25-30 см); в длину с места на расстояние не менее 40 см.

Групповые упражнения с переходами. Построение в колонну по одному, шеренгу, круг; перестроение в колонну по два, в рассыпную; размыкание и смыкание обычным шагом; повороты на месте направо, налево переступанием.

Ритмическая гимнастика. Выполнение разученных ранее общеразвивающих упражнений и циклических движений под музыку.

Общеразвивающие упражнения

Упражнения для кистей рук, развития и укрепления мышц плечевого пояса. Поднимать и опускать прямые руки вперед, вверх, в стороны (одновременно, поочередно). Переключать предметы из одной руки в другую перед собой, за спиной, над головой. Хлопать в ладоши перед собой и отводить руки за спину. Вытягивать руки вперед, в стороны, поворачивать их ладонями вверх, поднимать и опускать кисти, шевелить пальцами.

Упражнения для развития и укрепления мышц спины и гибкости позвоночника. Передавать мяч друг другу над головой вперед-назад, с поворотом в стороны (вправо-влево). Из исходного положения сидя: поворачиваться (положить предмет позади себя, повернуться и взять его), наклониться, подтянуть ноги к себе, обхватив колени руками. Из исходного положения лежа на спине: одновременно поднимать и опускать ноги, двигать ногами, как при езде на велосипеде. Из исходного положения лежа на животе: сгибать и разгибать ноги (поочередно и вместе), поворачиваться со спины на живот и обратно; прогибаться, приподнимая плечи, разводя руки в стороны.

Упражнения для развития и укрепления мышц брюшного пресса и ног. Подниматься на носки; поочередно ставить ногу на носок вперед, назад, в сторону. Приседать, держась за опору и без нее; приседать, вынося руки вперед; приседать, обхватывая колени руками и наклоняя голову. Поочередно поднимать и опускать ноги, согнутые в коленях. Сидя захватывать пальцами ног мешочки с песком. Ходить по палке, валику (диаметр 6-8 см) приставным шагом, опираясь на них серединой ступни.

Спортивные игры и упражнения

Катание на санках. Катать на санках друг друга; кататься с невысокой горки.

Скольжение. Скользить по ледяным дорожкам с поддержкой взрослых. **Ходьба на лыжах.** Ходить по ровной лыжне ступающим и скользящим шагом; делать повороты на лыжах переступанием.

Катание на велосипеде. Кататься на трехколесном велосипеде по прямой, по кругу, с поворотами направо, налево.

Подвижные игры

С бегом. «Бегите ко мне!», «Птички и птенчики», «Мыши и кот», «Бегите к флажку!», «Найди свой цвет», «Трамвай», «Поезд», «Лохматый пес», «Птички в гнездышках».

С прыжками. «По ровненькой дорожке», «Поймай комара», «Воробышки и кот», «С кочки на кочку».

С подлезанием и лазаньем. «Наседка и цыплята», «Мыши в кладовой», «Кролики».

С бросанием и ловлей. «Кто бросит дальше мешочек», «Попади в круг», «Сбей кеглю», «Береги предмет».

На ориентировку в пространстве. «Найди свое место», «Угадай, кто и где кричит», «Найди, что спрятано».

Средняя группа (от 4 до 5 лет)

Основные движения

Ходьба. Ходьба обычная, на носках, на пятках, на наружных сторонах стоп, ходьба с высоким подниманием колен, мелким и широким шагом, приставным шагом в сторону (направо и налево).

Ходьба в колонне по одному, по двое (парами). Ходьба по прямой, по кругу, вдоль границ зала, змейкой (между предметами), врассыпную. Ходьба с выполнением заданий (присесть, изменить положение рук); ходьба в чередовании с бегом, прыжками, изменением направления, темпа, со сменой направляющего.

Упражнения в равновесии. Ходьба между линиями (расстояние 10-15 см), по линии, по веревке (диаметр 1,5-3 см), по доске, гимнастической скамейке, бревну (с перешагиванием через предметы, с поворотом, с мешочком на голове, ставя ногу с носка, руки в стороны). Ходьба по ребристой доске, ходьба и бег по наклонной доске вверх и вниз (ширина 15-20 см, высота 30-35 см). Перешагивание через рейки лестницы, приподнятой на 20-25 см от пола, через набивной мяч (поочередно через 5-6 мячей, положенных на расстоянии друг от друга), с разными положениями рук. Кружение в обе стороны (руки на поясе).

Бег. Бег обычный, на носках, с высоким подниманием колен, мелким и широким шагом. Бег в колонне (по одному, по двое); бег в разных направлениях: по кругу, змейкой (между предметами), врассыпную. Бег с изменением темпа, со сменой ведущего. Непрерывный бег в медленном темпе в течение 1-1,5 минуты. Бег на расстояние 40-60 м со средней скоростью; челночный бег 3 раза по 10 м; бег на 20 м (5,5-6 секунд; к концу года).

Ползание, лазанье. Ползание на четвереньках по прямой (расстояние 10 м), между предметами, змейкой, по горизонтальной и наклонной доске, скамейке, по гимнастической скамейке на животе, подтягиваясь руками.

Ползание на четвереньках, опираясь на стопы и ладони; подлезание под веревку, дугу (высота 50 см) правым и левым боком вперед. Пролезание в обруч, перелезание через бревно, гимнастическую скамейку. Лазанье по гимнастической стенке (перелезание с одного пролета на другой вправо и влево).

Прыжки. Прыжки на месте на двух ногах (20 прыжков 2-3 раза в чередовании с ходьбой), продвигаясь вперед (расстояние 2-3 м), с поворотом кругом. Прыжки: ноги вместе, ноги врозь, на одной ноге (на правой и левой поочередно). Прыжки через линию, поочередно через 4-5 линий, расстояние между которыми 40-50 см. Прыжки через 2-3 предмета (поочередно через каждый) высотой 5-10 см. Прыжки с высоты 20-25 см, в длину с места (не менее 70 см). Прыжки с короткой скакалкой.

Катание, бросание, ловля, метание. Прокатывание мячей, обручей друг другу между предметами. Бросание мяча друг другу снизу, из-за головы и ловля его (на расстоянии 1,5 м); перебрасывание мяча двумя руками из-за головы и одной рукой через препятствия (с расстояния 2 м). Бросание мяча вверх, о землю и ловля его двумя руками (3-4 раза подряд), отбивание мяча о землю правой и левой рукой (не менее 5 раз подряд). Метание предметов на дальность (не менее 3,5-6,5 м), в горизонтальную цель (с расстояния 2-2,5 м) правой и левой рукой, в вертикальную цель (высота центра мишени 1,5 м) с расстояния 1,5-2 м.

Групповые упражнения с переходами. Построение в колонну по одному, в шеренгу, в круг; перестроение в колонну по два, по три; равнение по ориентирам; повороты направо, налево, кругом; размыкание и смыкание.

Ритмическая гимнастика. Выполнение знакомых, разученных ранее упражнений и циклических движений под музыку.

Общеразвивающие упражнения

Упражнения для кистей рук, развития и укрепления мышц плечевого пояса. Поднимать руки вперед, в стороны, вверх (одновременно, поочередно), отводить руки за спину из положений: руки вниз, руки на поясе, руки перед грудью; размахивать руками вперед-назад; выполнять круговые движения руками, согнутыми в локтях. Закладывать руки за голову, разводить их в стороны и опускать. Поднимать руки через стороны вверх, плотно прижимаясь спиной к спинке стула (к стенке); поднимать палку (обруч) вверх, опускать за плечи; сжимать, разжимать кисти рук; вращать кисти рук из исходного положения руки вперед, в стороны.

Упражнения для развития и укрепления мышц спины и гибкости позвоночника. Поворачиваться в стороны, держа руки на поясе, разводя их в стороны; наклоняться вперед, касаясь пальцами рук носков ног. Наклоняться, выполняя задание: класть и брать предметы из разных исходных положений (ноги вместе, ноги врозь). Наклоняться в стороны, держа руки на поясе. Прокатывать мяч вокруг себя из исходного положения (сидя и стоя на коленях); перекладывать предметы из одной руки в другую под приподнятой ногой (правой и левой); сидя приподнимать обе ноги над полом; поднимать, сгибать, выпрямлять и опускать ноги на пол из

исходных положений лежа на спине, сидя. Поворачиваться со спины на живот, держа в вытянутых руках предмет. Приподнимать вытянутые вперед руки, плечи и голову, лежа на животе.

Упражнения для развития и укрепления мышц брюшного пресса и ног. Подниматься на носки; поочередно выставлять ногу вперед на пятку, на носок; выполнять притопы; полуприседания (4-5 раз подряд); приседания, держа руки на поясе, вытянув руки вперед, в стороны. Поочередно поднимать ноги, согнутые в коленях. Ходить по палке или по канату, опираясь носками о пол, пятками о палку (канат). Захватывать и переключать предметы с места на место стопами ног.

Статические упражнения. Сохранять равновесие в разных позах: стоя на носках, руки вверх; стоя на одной ноге, руки на поясе (5-7 секунд).

Спортивные упражнения

Катание на санках. Скатываться на санках с горки, тормозить при спуске с нее, подниматься с санками на гору.

Скольжение. Скользить самостоятельно по ледяным дорожкам.

Ходьба на лыжах. Передвигаться на лыжах по лыжне скользящим шагом. Выполнять повороты на месте (направо и налево) переступанием. Подниматься на склон прямо ступающим шагом, полулелочкой (прямо и наискось). Проходить на лыжах до 500 м.

Игры на лыжах. «Карусель в лесу», «Чем дальше, тем лучше», «Воротца».

Катание на велосипеде. Кататься на трехколесном и двухколесном велосипедах по прямой, по кругу. Выполнять повороты направо и налево.

Подвижные игры

С бегом. «Самолеты», «Цветные автомобили», «У медведя во бору», «Птичка и кошка», «Найди себе пару», «Лошадки», «Позвони в погремушку», «Бездомный заяц», «Ловишки».

С прыжками. «Зайцы и волк», «Лиса в курятнике», «Зайка серый умывается».

С ползанием и лазаньем. «Пастух и стадо», «Перелет птиц», «Котята и щенята».

С бросанием и ловлей. «Подбрось — поймай», «Сбей булаву», «Мяч через сетку».

На ориентировку в пространстве, на внимание. «Найди, где спрятано», «Найди и промолчи», «Кто ушел?», «Прятки».

Народные игры. «У медведя во бору» и др.

Старшая группа (от 5 до 6 лет)

Основные движения

Ходьба. Ходьба обычная, на носках (руки за голову), на пятках, на наружных сторонах стоп, с высоким подниманием колена (бедра), перекатом с пятки на носок, приставным шагом вправо и влево. Ходьба в колонне по одному, по двое, по трое, вдоль стен зала с поворотом, с выполнением различных заданий воспитателя.

Упражнения в равновесии. Ходьба по узкой рейке гимнастической скамейки, веревке (диаметр 1,5-3 см), по наклонной доске прямо и боком, на носках. Ходьба по гимнастической скамейке, с перешагиванием через набивные мячи, приседанием на середине, раскладыванием и собиранием предметов, прокатыванием перед собой мяча двумя руками, боком (приставным шагом), с мешочком песка на голове. Ходьба по наклонной доске вверх и вниз на носках, боком (приставным шагом). Кружение парами, держась за руки.

Бег. Бег обычный, на носках, с высоким подниманием колена (бедра), мелким и широким шагом, в колонне по одному, по двое; змейкой, враспынную, с препятствиями. Непрерывный бег в течение 1,5-2 минут в медленном темпе, бег в среднем темпе на 80-120 м (2-3 раза) в чередовании с ходьбой; челночный бег 3 раза по 10 м. Бег на скорость: 20 м примерно за 5-5,5 секунды (к концу года — 30 м за 7,5-8,5 секунды). Бег по наклонной доске вверх и вниз на носках, боком, приставным шагом. Кружение парами, держась за руки.

Ползание и лазанье. Ползание на четвереньках змейкой между предметами в чередовании с ходьбой, бегом, переползанием через препятствия; ползание на четвереньках (расстояние 3-4 м), толкая головой мяч; ползание по гимнастической скамейке, опираясь на предплечья и колени, на животе, подтягиваясь руками. Перелезание через несколько предметов подряд, пролезание в обруч разными способами, лазанье по гимнастической стенке (высота 2,5 м) с изменением темпа, перелезание с одного пролета на другой, пролезание между рейками.

Прыжки. Прыжки на двух ногах на месте (по 30-40 прыжков 2-3 раза) в чередовании с ходьбой, разными способами (ноги скрестно, ноги врозь, одна нога вперед — другая назад), продвигаясь вперед (на расстояние 3-4 м). Прыжки на одной ноге (правой и левой) на месте и продвигаясь вперед, в высоту с места прямо и боком через 5-6 предметов — поочередно через каждый (высота 15-20 см). Прыжки на мягкое покрытие высотой 20 см, прыжки с высоты 30 см в обозначенное место, прыжки в длину с места (не менее 80 см), в длину с разбега (примерно 100 см), в высоту с разбега (30-40 см). Прыжки через короткую скакалку, вращая ее вперед и назад, через длинную скакалку (неподвижную и качающуюся).

Бросание, ловля, метание. Бросание мяча вверх, о землю и ловля его двумя руками (не менее 10 раз подряд); одной рукой (правой, левой не менее 4-6 раз); бросание мяча вверх и ловля его с хлопками. Перебрасывание мяча из одной руки в другую, друг другу из разных исходных положений и построений, различными способами (снизу, из-за головы, от груди, с отскоком от земли). Отбивание мяча о землю на месте с продвижением шагом вперед (на расстояние 5-6 м), прокатывание набивных мячей (вес

1 кг). Метание предметов на дальность (не менее 5-9 м), в горизонтальную и вертикальную цель (центр мишени на высоте 1 м) с расстояния 3-4 м.

Групповые упражнения с переходами. Построение в колонну по одному, в шеренгу, круг; перестроение в колонну по двое, по трое; равнение в затылок, в колонне, в шеренге. Размыкание в колонне — на вытянутые руки вперед, в шеренге — на вытянутые руки в стороны. Повороты направо, налево, кругом переступанием, прыжком.

Ритмическая гимнастика. Красивое, грациозное выполнение знакомых физических упражнений под музыку. Согласование ритма движений с музыкальным сопровождением.

Общеразвивающие упражнения

Упражнения для кистей рук, развития и укрепления мышц плечевого пояса. Разводить руки в стороны из положения руки перед грудью; поднимать руки вверх и разводить в стороны ладонями вверх из положения руки за голову. Поднимать руки со сцепленными в замок пальцами (кисти повернуты тыльной стороной внутрь) вперед-вверх; поднимать руки вверх-назад попеременно, одновременно. Поднимать и опускать кисти; сжимать и разжимать пальцы.

Упражнения для развития и укрепления мышц спины и гибкости позвоночника. Поднимать руки вверх и опускать вниз, стоя у стены и касаясь ее затылком, плечами, спиной, ягодицами и пятками. Поочередно поднимать согнутые прямые ноги, прижавшись к гимнастической стенке и взявшись руками за рейку на уровне пояса. Поворачиваться, разводя руки в стороны, из положений руки перед грудью, руки за голову. Поочередно отводить ноги в стороны из упора, присев; двигать ногами, скрещивая их из исходного положения лежа на спине. Подтягивать голову и ноги к груди (группироваться).

Упражнения для развития и укрепления мышц брюшного пресса и ног. Переступать на месте, не отрывая носки ног от пола. Приседать (с каждым разом все ниже), поднимая руки вперед, вверх, отводя их за спину. Поднимать прямые ноги вперед (махом); выполнять выпад вперед, в сторону (держа руки на поясе, совершая руками движения вперед, в сторону, вверх). Захватывать предметы пальцами ног, приподнимать и опускать их; перекладывать, передвигать их с места на место. Переступать приставным шагом в сторону на пятках, опираясь носками ног о палку (канат).

Статические упражнения. Сохранять равновесие, стоя на гимнастической скамейке на носках, приседая на носках; сохранять равновесие после бега и прыжков (приседая на носках, руки в стороны), стоя на одной ноге, руки на поясе.

Спортивные упражнения

Катание на санках. Катать друг друга на санках, кататься с горки по двое. Выполнять повороты при спуске.

Скольжение. Скользить по ледяным дорожкам с разбега, приседая и вставая во время скольжения.

Ходьба на лыжах. Ходить на лыжах скользящим шагом. Выполнять повороты на месте и в движении. Подниматься на горку лесенкой, спускаться с нее в низкой стойке. Проходить на лыжах в медленном темпе дистанцию

1- 2 км.

Игры на лыжах. «Кто первый повернется?», «Слалом», «Подними», «Догонялки».

Катание на велосипеде и самокате. Самостоятельно кататься на двухколесном велосипеде по прямой, выполнять повороты налево и направо. Кататься на самокате, отталкиваясь правой и левой ногой.

Спортивные игры

Городки. Бросать биты сбоку, занимая правильное исходное положение. Знать 3-4 фигуры. Выбивать городки с полукона (2-3 м) и кона (5-6 м).

Элементы баскетбола. Перебрасывать мяч друг другу двумя руками от груди, вести мяч правой, левой рукой. Бросать мяч в корзину двумя руками от груди.

Бадминтон. Отбивать волан ракеткой, направляя его в определенную сторону. Играть в паре с воспитателем.

Подвижные игры

С бегом. «Ловишки», «Уголки», «Парный бег», «Мышеловка», «Мы веселые ребята», «Гуси-лебеди», «Сделай фигуру», «Караси и щука», «Перебежки», «Хитрая лиса», «Встречные перебежки», «Пустое место», «Затейники», «Бездомный заяц».

С прыжками. «Не оставайся на полу», «Кто лучше прыгнет?», «Удочка», «С кочки на кочку», «Кто сделает меньше прыжков?», «Классы».

С лазаньем и ползанием. «Кто скорее доберется до флажка?», «Медведь и пчелы», «Пожарные на ученье».

С метанием. «Охотники и зайцы», «Брось флажок», «Попади в обруч», «Сбей мяч», «Сбей кеглю», «Мяч водящему», «Школа мяча», «Серсо».

Эстафеты. «Эстафета парами», «Пронеси мяч, не задев кеглю», «Забрось мяч в кольцо», «Дорожка препятствий».

С элементами соревнования. «Кто скорее пролезет через обруч к флажку?», «Кто быстрее?», «Кто выше?».

Народные игры. «Гори, гори ясно!» и др.

Подготовительная к школе группа (от 6 до 7 лет)

Основные движения

Ходьба. Ходьба обычная, на носках с разными положениями рук, на пятках, на наружных сторонах стоп, с высоким подниманием колена (бедр), широким и мелким шагом, приставным шагом вперед и назад, гимнастическим шагом, перекатом с пятки на носок; ходьба в полуприседе. Ходьба в колонне по одному, по двое, по трое, по четыре, в шеренге. Ходьба в разных направлениях: по кругу, по прямой с поворотами, змейкой, врассыпную. Ходьба в сочетании с другими видами движений.

Упражнения в равновесии. Ходьба по гимнастической скамейке боком приставным шагом; с набивным мешочком на спине; приседая на одной ноге и пронося другую махом вперед сбоку скамейки; поднимая прямую ногу и делая под ней хлопок; с остановкой посередине и перешагиванием (палки, веревки), с приседанием и поворотом кругом, с перепрыгиванием через ленточку. Ходьба по узкой рейке гимнастической скамейки, по веревке (диаметр 1,5-3 см) прямо и боком. Кружение с закрытыми глазами (с остановкой и выполнением различных фигур).

Бег. Бег обычный, на носках, высоко поднимая колено, сильно сгибая ноги назад, выбрасывая прямые ноги вперед, мелким и широким шагом. Бег в колонне по одному, по двое, из разных исходных положений, в разных направлениях, с различными заданиями, с преодолением препятствий. Бег со скакалкой, с мячом, по доске, бревну, в чередовании с ходьбой, прыжками, с изменением темпа. Непрерывный бег в течение

2- 3 минут. Бег со средней скоростью на 80-120 м (2—4 раза) в чередовании с ходьбой; челночный бег 3—5 раз по 10 м. Бег на скорость: 30 м примерно за 6,5-7,5 секунды к концу года.

Ползание, лазанье. Ползание на четвереньках по гимнастической скамейке, бревну; ползание на животе и спине по гимнастической скамейке, подтягиваясь руками и отталкиваясь ногами. Пролезание в обруч разными способами; подлезание под дугу, гимнастическую скамейку несколькими способами подряд (высота 35-50 см). Лазанье по гимнастической стенке с изменением темпа, сохранением координации движений, использованием перекрестного и одноименного движения рук и ног, ползанием с пролета на пролет по диагонали.

Прыжки. Прыжки на двух ногах: на месте (разными способами) по 30 прыжков 3—4 раза в чередовании с ходьбой, с поворотом кругом, продвигаясь вперед на 5-6 м, с зажатым между ног мешочком с песком. Прыжки через 6—8 набивных мячей последовательно через каждый; на одной ноге через линию, веревку вперед и назад, вправо и влево, на месте и с продвижением. Прыжки вверх из глубокого приседа, на мягкое покрытие с разбега (высота до 40 см). Прыжки с высоты 40 см, в длину с места (около 100 см), в длину с разбега (180-190 см), вверх с места, доставая предмет, подвешенный на 25-30 см выше поднятой руки ребенка, с разбега (не менее 50 см). Прыжки через короткую скакалку разными способами (на двух ногах, с ноги на ногу), прыжки через длинную скакалку по одному, парами, прыжки через большой обруч (как через скакалку). Подпрыгивание на двух ногах, стоя на скамейке, продвигаясь вперед; прыжки на двух ногах с продвижением вперед по наклонной поверхности.

Бросание, ловля, метание. Перебрасывание мяча друг другу снизу, из-за головы (расстояние 3-4 м), из положения сидя ноги скрестно; через сетку. Бросание мяча вверх, о землю, ловля его двумя руками (не менее 20 раз), одной рукой (не менее 10 раз), с хлопками, поворотами. Отбивание мяча правой и левой рукой поочередно на месте и в движении. Ведение мяча в разных направлениях. Перебрасывание набивных мячей. Метание на дальность (6-12 м) левой и правой рукой. Метание в цель из разных положений (стоя, стоя на коленях, сидя), метание в горизонтальную и вертикальную цель (с расстояния 4-5 м), метание в движущуюся цель.

Групповые упражнения с переходами. Построение (самостоятельно) в колонну по одному, в круг, шеренгу. Перестроение в колонну по двое, по трое, по четыре на ходу, из одного круга в несколько (2—3). Расчет на «первый-второй» и перестроение из одной шеренги в две; равнение в колонне, шеренге, круге; размыкание и смыкание приставным шагом; повороты направо, налево, кругом.

Ритмическая гимнастика. Красивое, грациозное выполнение физических упражнений под музыку. Согласование ритма движений с музыкальным сопровождением.

Общеразвивающие упражнения

Упражнения для кистей рук, развития и укрепления мышц плечевого пояса. Поднимать руки вверх, вперед, в стороны, вставая на носки (из положения стоя, пятки вместе, носки врозь), отставляя ногу назад на носок, прижимаясь к стенке; поднимать руки вверх из положения руки к плечам. Поднимать и опускать плечи; энергично разгибать согнутые в локтях руки (пальцы сжаты в кулаки), вперед и в стороны; отводить локти назад (рывки 2—3 раза) и выпрямлять руки в стороны из положения руки перед грудью; выполнять круговые движения согнутыми в локтях руками (кисти у плеч). Вращать обруч одной рукой вокруг вертикальной оси, на предплечье и кисти руки перед собой и сбоку; вращать кистями рук. Разводить и сводить пальцы; поочередно соединять все пальцы с большим.

Упражнения для развития и укрепления мышц спины и гибкости позвоночника. Опускать и поворачивать голову в стороны. Поворачивать туловище в стороны, поднимая руки вверх — в стороны из положения руки к плечам (руки из-за головы). В упоре сидя поднимать обе ноги (оттянув носки), удерживая ноги в этом положении; переносить прямые ноги через скамейку, сидя на ней в упоре сзади. Из положения лежа на спине (закрепив ноги) переходить в положение сидя и снова в положение лежа. Прогибаться, лежа на животе. Из положения лежа на спине поднимать обе ноги одновременно, стараясь коснуться лежащего за головой предмета. Из упора присев переходить в упор на одной ноге, отводя другую ногу назад (носок опирается о пол). Поочередно поднимать ногу, согнутую в колене; поочередно поднимать прямую ногу стоя, держась за опору.

Упражнения для развития и укрепления мышц брюшного пресса и ног. Выставляя ногу вперед на носок скрестно: приседать, держа руки за головой; поочередно пружинисто сгибать ноги (стоя, ноги врозь); приседать из положения ноги врозь, перенося массу тела с одной ноги на другую, не поднимаясь. Выполнять выпад вперед, в сторону; касаться носком выпрямленной ноги (мах вперед) ладони вытянутой вперед руки (одноименной и разноименной); свободно размахивать ногой вперед-назад, держась за опору. Захватывать ступнями ног палку посередине и поворачивать ее на полу.

Статические упражнения. Сохранять равновесие, стоя на скамейке, кубе на носках, на одной ноге, закрыв глаза, балансируя на большом набивном мяче (вес 3 кг). Выполнять общеразвивающие упражнения, стоя на левой или правой ноге и т. п.

Спортивные упражнения

Катание на санках. Во время спуска на санках с горки поднимать заранее положенный предмет (кегля, флажок, снежок и др.). Выполнять разнообразные игровые задания (проехать в воротца, попасть снежком в цель, выполнить поворот). Участвовать в играх-эстафетах с санками.

Скольжение. Скользить с разбега по ледяным дорожкам, стоя и присев, на одной ноге, с поворотом. Скользить с невысокой горки.

Ходьба на лыжах. Идти скользящим шагом по лыжне, заложив руки за спину. Ходить попеременным двухшажным ходом (с палками). Проходить на лыжах 600 м в среднем темпе, 2-3 км в медленном темпе. Выполнять повороты переступанием в движении. Подниматься на горку лесенкой, елочкой. Спускаться с горки в низкой и высокой стойке, тормозить.

Игры на лыжах. «Шире шаг», «Кто самый быстрый?», «Встречная эстафета», «Не задень» и др.

Катание на велосипеде и самокате. Кататься на двухколесном велосипеде по прямой, по кругу, змейкой; тормозить. Свободно кататься на самокате.

Спортивные игры

Городки. Бросать биты сбоку, от плеча, занимая правильное исходное положение. Знать 4—5 фигур. Выбивать городки с полукона и кона при наименьшем количестве бросков бит.

Элементы баскетбола. Передавать мяч друг другу (двумя руками от груди, одной рукой от плеча). Перебрасывать мяч друг другу двумя руками от груди в движении. Ловить летящий мяч на разной высоте (на уровне груди, над головой, сбоку, снизу, у пола и т.п.) и с разных сторон. Бросать мяч в корзину двумя руками из-за головы, от плеча. Вести мяч одной рукой, передавая его из одной руки в другую, передвигаться в разных направлениях, останавливаясь и снова передвигаясь по сигналу.

Элементы футбола. Передавать мяч друг другу отбивая его правой и левой ногой, стоя на месте. Вести мяч змейкой между расставленными предметами, попадать в предметы, забивать мяч в ворота.

Бадминтон. Перебрасывать волан на сторону партнера без сетки, через сетку (правильно держа ракетку). Свободно передвигаться по площадке во время игры.

Подвижные игры

С бегом. «Быстро возьми, быстро положи», «Перемени предмет», «Ловишка, бери ленту», «Совушка», «Чье звено скорее соберется?», «Кто скорее докатит обруч до флажка?», «Жмурки», «Два Мороза», «Догони свою пару», «Краски», «Горелки», «Коршун и насадка».

С прыжками. «Лягушки и цапля», «Не попадись», «Волк во рву».

С метанием и ловлей. «Кого назвали, тот ловит мяч», «Стоп», «Кто самый меткий?», «Охотники и звери», «Ловишки с мячом».

С ползанием и лазаньем. «Перелет птиц», «Ловля обезьян».

Эстафеты. «Веселые соревнования», «Дорожка препятствий».

С элементами соревнования. «Кто скорее добежит через препятствия к флажку?», «Чья команда забросит в корзину больше мячей?».

Народные игры. «Гори, гори ясно!», лапта.

Примерный перечень анимационных произведений

В перечень входят анимационные произведения для совместного семейного просмотра, бесед и обсуждений, использования их элементов в образовательном процессе в качестве иллюстраций природных, социальных и психологических явлений, норм и правил конструктивного взаимодействия, проявлений сопереживания и взаимопомощи; расширения эмоционального опыта ребёнка, формирования у него эмпатии и ценностного отношения к окружающему миру.

Полнометражные анимационные фильмы рекомендуются только для семейного просмотра и не могут быть включены в образовательный процесс детского сада. Время просмотра ребёнком цифрового и медиа контента должно регулироваться родителями (законными представителями) и соответствовать его возрастным возможностям. Некоторые анимационные произведения требуют особого внимания к эмоциональному состоянию ребёнка и не рекомендуются к просмотру без обсуждения со взрослым переживаний ребёнка. Ряд фильмов содержат серию образцов социально неодобряемых

сценариев поведения на протяжении длительного экранного времени, что требует предварительного и последующего обсуждения с детьми.

Выбор цифрового контента, медиа продукции, в том числе анимационных фильмов, должен осуществляться в соответствии с нормами, регулирующими защиту детей от информации, причиняющей вред здоровью и развитию детей в Российской Федерации².

Для детей дошкольного возраста (с пяти лет).

Анимационный сериал «Тима и Тома», студия «Рики», реж. А.Борисова, Жидков, О. Мусин, А. Бахурин и другие, 2015.

Фильм «Паровозик из Ромашкова», студия Союзмультфильм, реж. В. Дегтярев, 1967.

Фильм «Как львенок и черепаха пели песню», студия Союзмультфильм, режиссер И. Ковалевская, 1974.

Фильм «Мама для мамонтенка», студия «Союзмультфильм», режиссер О. Чуркин, 1981.

Фильм «Катерок», студия «Союзмультфильм», режиссёр И. Ковалевская, 1970.

Фильм «Мешок яблок», студия «Союзмультфильм», режиссер В. Бордзиловский, 1974.

Фильм «Крошка енот», ТО «Экран», режиссер О. Чуркин, 1974.

Фильм «Гадкий утенок», студия «Союзмультфильм», режиссер В. Дегтярев.

Фильм «Котенок по имени Гав», студия Союзмультфильм, режиссер Л. Атаманов.

Фильм «Маугли», студия «Союзмультфильм», режиссер Р. Давыдов, 1971.

Фильм «Кот Леопольд», студия «Экран», режиссер А. Резников, 1975 - 1987.

Фильм «Рикки-Тикки-Тави», студия «Союзмультфильм», режиссер Снежко-Блоцкой, 1965.

Фильм «Дюймовочка», студия «Союзмультфильм», режиссер Л. Амальрик, 1964.

Фильм «Пластилиновая ворона», ТО «Экран», режиссер А. Татарский, 1981.

Фильм «Каникулы Бонифация», студия «Союзмультфильм», режиссер Ф. Хитрук, 1965.

Фильм «Последний лепесток», студия «Союзмультфильм», режиссер Р. Качанов, 1977.

Фильм «Умка» и «Умка ищет друга», студия «Союзмультфильм», режиссер Попов, В. Пекарь, 1969, 1970.

Фильм «Умка на ёлке», студия «Союзмультфильм», режиссер А. Воробьев, 2019.

Фильм «Сладкая сказка», студия Союзмультфильм, режиссер В. Дегтярев, 1970.

Цикл фильмов «Чебурашка и крокодил Гена», студия «Союзмультфильм», режиссер Р. Качанов, 1969-1983.

Цикл фильмов «38 попугаев», студия «Союзмультфильм», режиссер И.У. Фимцев, 1976-91.

Цикл фильмов «Винни-Пух», студия «Союзмультфильм», режиссер Ф. Хитрук, 1969 - 1972.

Фильм «Серая шейка», студия «Союзмультфильм», режиссер Л. Амальрик, В. Полковников, 1948.

Фильм «Золушка», студия «Союзмультфильм», режиссер И. Аксенчук, 1979.

Фильм «Новогодняя сказка», студия «Союзмультфильм», режиссер В. Дегтярев, 1972.

Фильм «Серебряное копытце», студия Союзмультфильм, режиссер Г. Сокольский, 1977.

Фильм «Щелкунчик», студия «Союзмультфильм», режиссер Б. Степанцев, 1973.

Фильм «Гуси-лебеди», студия Союзмультфильм, режиссеры И. Иванов-Вано, А. Снежко-Блоцкая, 1949.

Цикл фильмов «Приключение Незнайки и его друзей», студия «ТО Экран», режиссер коллектив авторов, 1971-1973.

Для детей старшего дошкольного возраста (6-7 лет).

Фильм «Малыш и Карлсон», студия «Союзмультфильм», режиссер

- Б. Степанцев, 1969.
- Фильм «Лягушка-путешественница», студия «Союзмультфильм», режиссеры В. Котеночкин, А. Трусов, 1965.
- Фильм «Варежка», студия «Союзмультфильм», режиссер Р. Качанов, 1967.
- Фильм «Честное слово», студия «Экран», режиссер М. Новогрудская, 1978.
- Фильм «Вовка в тридевятом царстве», студия «Союзмультфильм», режиссер Б. Степанцев, 1965.
- Фильм «Заколдованный мальчик», студия «Союзмультфильм», режиссер Снежко-Блоцкая, В.Полковников, 1955.
- Фильм «Золотая антилопа», студия «Союзмультфильм», режиссер Л. Атаманов, 1954.
- Фильм «Бременские музыканты», студия «Союзмультфильм», режиссер И. Ковалевская, 1969.
- Фильм «Двенадцать месяцев», студия «Союзмультфильм», режиссер И. Иванов-Вано, М. Ботов, 1956.
- Фильм «Ёжик в тумане», студия «Союзмультфильм», режиссер Ю. Норштейн, 1975.
- Фильм «Девочка и дельфин», студия «Союзмультфильм», режиссер Р. Зельма, 1979.
- Фильм «Верните Рекса», студия «Союзмультфильм», режиссер В. Пекарь, Попов. 1975.
- Фильм «Сказка сказок», студия «Союзмультфильм», режиссер Ю. Норштейн, 1979.
- Фильм Сериал «Простоквашино» и «Возвращение в Простоквашино» (2 сезона), студия «Союзмультфильм», режиссеры: коллектив авторов, 2018.
- Сериал «Смешарики», студии «Петербург», «Мастерфильм», коллектив авторов, 2004.
- Сериал «Малышарики», студии «Петербург», «Мастерфильм», коллектив авторов, 2015.
- Сериал «Домовенок Кузя», студия ТО «Экран», режиссер А. Зябликова, 2000-2002.
- Сериал «Ну, погоди!», студия «Союзмультфильм», режиссер В. Котеночкин, 1969.
- Сериал «Фиксики» (4 сезона), компания «Аэроплан», режиссер В. Бедошвили, 2010.
- Сериал «Оранжевая корова» (1 сезон), студия Союзмультфильм, режиссер Е. Ернова.
- Сериал «Монсики» (2 сезона), студия «Рики», режиссер А. Бахурин.
- Сериал «Смешарики. ПИН-КОД», студия «Рики», режиссеры: Р. Соколов, А. Горбунов, Д. Сулейманов и другие.
- Сериал «Зебра в клеточку» (1 сезон), студия «Союзмультфильм», режиссер А. Алексеев, А. Борисова, М. Куликов, А. Золотарева, 2020.
- Для детей старшего дошкольного возраста (7- 8 лет).*
- Полнометражный анимационный фильм «Снежная королева», студия «Союзмультфильм», режиссер Л. Атаманов, 1957.
- Полнометражный анимационный фильм «Аленький цветочек», студия «Союзмультфильм», режиссер Л. Атаманов, 1952.
- Полнометражный анимационный фильм «Сказка о царе Салтане», студия «Союзмультфильм», режиссер И. Иванов-Вано, Л. Мильчин, 1984.
- Полнометражный анимационный фильм «Белка и Стрелка. Звездные собаки», киностудия «Центр национального фильма» и ООО «ЦНФ-Анима, режиссер С. Ушаков, И. Евланникова, 2010.
- Полнометражный анимационный фильм «Суворов: великое путешествие» (6+), студия «Союзмультфильм», режиссер Б. Чертков, 2022.
- Полнометражный анимационный фильм «Бемби», студия Walt Disney, режиссер Д. Хэнд, 1942.
- Полнометражный анимационный фильм «Король Лев», студия Walt Disney, режиссер Р. Адлере, 1994, США.
- Полнометражный анимационный фильм «Мой сосед Тоторо», студия «Ghibli», режиссер Х. Миядзаки, 1988.
- Полнометражный анимационный фильм «Рыбка Поньо на утесе», студия «Ghibli», режиссер Х. Миядзаки, 2008

3.5 КАДРОВЫЕ УСЛОВИЯ РЕАЛИЗАЦИИ ПРОГРАММЫ

МДОУ «Детский сад №4» укомплектовано квалифицированными кадрами, в т.ч. руководящими, педагогическими, учебно-вспомогательными, административно-хозяйственными работниками.

В штатное расписание включены:

- Заведующий – 1
- Старший воспитатель – 1
- Воспитатель – 10
- Музыкальный руководитель - 1
- Помощник воспитателя – 6
- Учитель-логопед – 1
- Педагог-психолог - 1

Реализация Программы осуществляется:

- 1) педагогическими работниками в течение всего пребывания воспитанников в детском саду;
- 2) учебно-вспомогательными работниками в группе в течение всего пребывания воспитанников в детском саду;
- 3) иными педагогическими работниками, вне зависимости от продолжительности пребывания воспитанников в детском саду.

Реализация Программы требует от учреждения осуществления управления, ведения бухгалтерского учета, финансово-хозяйственной деятельности, организации необходимого медицинского обслуживания.

В целях эффективной реализации Программы МДОУ «Детский сад №4» создаёт условия для профессионального развития педагогических и руководящих кадров (курсы повышения квалификации, переподготовка руководителя МДОУ, участие в методических муниципальных и региональных совещаниях, заседаниях, участие в работе методических объединений, повышение квалификации педагогических работников, участие в различного вида конкурсах очных и заочных, муниципальных, региональных).

Учреждение обеспечивает консультативную поддержку руководящих и педагогических работников по вопросам образования детей, осуществляет методическое сопровождение процесса реализации Программы.

3.6 ПРИМЕРНЫЙ РЕЖИМ И РАСПОРЯДОК ДНЯ

3.6.1 Примерный режим и распорядок дня для детей от 1,6 до 2 лет

Детей с 1 года 6 месяцев переводят на один дневной сон. Ночной сон ребенка длится 10-11 часов.

Необходимо учить детей занимать себя, если взрослый занят с нуждающимся в его помощи малышом; помогать вовремя сменить вид деятельности; обеспечивать эмоционально положительное состояние детей в играх и других видах самостоятельной деятельности.

Дети гуляют 1-2 раза в день (в зависимости от погодных условий).

В теплое время года жизнь детей организуется на специально оборудованном озелененном участке детского сада.

В помещении проводятся кормление, сон, гигиенические и оздоровительно-закаливающие процедуры.

Примерный режим дня в холодный период года

	1 год 6 мес.-2 года
Прием детей,осмотр, игры,	7.00-8.20

утренняя гимнастика	
Подготовка к завтраку, завтрак	8.20-8.50
Активное бодрствование детей (игры, предметная деятельность и др.)	8.50-9.20
Подготовка и проведение игры-занятия	9.20-9.30 9.40-9.50
Второй завтрак	10.10-10.30
Подготовка к прогулке, прогулка	10.30-11.30
Подготовка к обеду, обед	11.30-12.00
Подготовка ко сну, сон	12.00-15.00
Постепенный подъем, полдник	15.00-15.20
Активное бодрствование детей (игры, предметная деятельность и др.)	15.20-16.30
Подготовка к прогулке, прогулка	16.30-18.00
Возвращение с прогулки	18.00-18.20
Уход детей домой	18.40-19.00

Примерный режим дня в теплый период года

	1 год 6 мес.-2 года
Прием детей, осмотр, игры, утренняя гимнастика	7.00-8.20
Подготовка к завтраку, завтрак	8.20-8.50
Активное бодрствование детей (игры, предметная деятельность и др.)	8.50-09.50
Подготовка к завтраку, второй завтрак	9.50-10.10
Подготовка к прогулке,	10.15-11.20
Подготовка к обеду, обед	11.20-12.00
Подготовка ко сну, сон	12.00-15.00
Постепенный подъем, полдник	15.00-15.20
Активное бодрствование детей (игры, предметная деятельность и др.)	15.20-16.30- 16.30
Подготовка к прогулке, прогулка	16.30- 18.00
Возвращение с прогулки	18.00-18.20
Уход домой	18.20-19.00

* Пока воспитатель проводит игру-занятие с одной подгруппой детей, помощник воспитателя играет с другой подгруппой. По окончании игры-занятия помощник воспитателя уводит детей спать.

Оздоровительно-закаливающие процедуры

Осуществляются оздоровительно-закаливающие процедуры с использованием естественных факторов: воздуха, солнца, воды. В групповых помещениях поддерживается постоянная температура воздуха (+21-22 °С). Одежда детей в помещении должна быть двухслойной.

Во время сна поддерживается в спальне прохладная температура (19 °С). Осуществляется закаливание детей во время одевания после сна и при переодевании в течение дня.

Одним из эффективных закаливающих мероприятий является прогулка с детьми в любую погоду не менее 4 часов (в зимнее время — до температуры -15 °С). В ненастье можно гулять с детьми на крытой веранде, организуя подвижные игры (зайчики скачут на лужайке, мышки убегают от кота в норки и др.).

В теплое время года на прогулке предусмотрено кратковременное (3-5 минут) пребывание детей под прямыми лучами солнца. В конце прогулки разрешается походить 2-3 минуты босиком по теплему песку (убедившись предварительно в его чистоте и безопасности).

После окончания прогулки в летнее время сочетаются гигиенические и закаливающие процедуры при умывании и мытье ног, при этом учитывается состояние здоровья каждого ребенка и степень его привыкания к воздействию воды.

3.6.2 Содержание психолого-педагогической работы в режимных моментах

Задачи воспитания и обучения

Продолжать укреплять здоровье детей, закалять их, развивать основные виды движений. Создавать условия, способствующие развитию двигательной активности. Предупреждать утомление детей.

В режимных процессах формировать простейшие навыки самостоятельности, опрятности, аккуратности.

Расширять ориентировку детей в ближайшем окружении, пополнять запас понимаемых слов и активный словарь, развивать потребность в речевом общении. Формировать умение понимать слова, обозначающие названия предметов, действия.

Формировать умение понимать простые предложения, небольшие рассказы. Содействовать формированию умения выражать словами, а затем короткими предложениями свои потребности и желания, отвечать на вопросы взрослого.

Использовать окружающую обстановку и общение с ребенком для развития его восприятия, мышления, внимания, памяти.

Формировать умение действовать с игрушками, предметами ближайшего окружения в соответствии с их особенностями и назначением; подражать игровым действиям взрослого, отображать в игре по подражанию, образцу знакомые жизненные ситуации.

Развивать познавательную и двигательную активность детей во всех видах игр.

Формировать навыки культуры поведения: здороваться, прощаться, благодарить. Поощрять доброжелательное отношение ребенка к сверстникам, побуждать запоминать их имена. Побуждать к сочувствию и отзывчивости.

Воспитывать бережное отношение к растениям и животным.

Развивать эстетическое восприятие.

Привлекать внимание детей к запахам, звукам, форме, цвету, размеру резко контрастных предметов.

Формировать умение рассматривать картинки, иллюстрации.

Развивать интерес к музыке, поддерживать радостное состояние при прослушивании произведения. Расширять музыкальные впечатления, обогащать слуховой опыт ребенка. Развивать понимание взаимосвязи музыки и движений. Побуждать к подражанию певческим интонациям взрослого, к простейшим ритмическим движениям под музыку.

Поощрять самостоятельную деятельность детей. В предметно-игровой деятельности показывать детям правильные способы действий, поддерживать познавательную активность, заинтересованность, побуждать к самостоятельности и экспериментированию с разнообразными дидактическими материалами.

Формировать игровые действия с разнообразными сюжетными игрушками, умение использовать предметы-заместители.

Учить играть, не мешая сверстникам.

Формировать умение играть вместе, сдерживать свои желания. Формировать способности попросить, подождать.

Воспитание при проведении режимных процессов

Режимные процессы (кормление, укладывание на сон, подъем, сборы на прогулку и возвращение с нее, проведение гигиенических процедур) занимают существенную часть времени бодрствования. Дети нуждаются в терпеливом обучении и непосредственной помощи взрослого.

Воспитывать культурно-гигиенические навыки и навыки самообслуживания.

Поддерживать стремление детей к самостоятельности. Соблюдать принцип постепенности включения каждого ребенка в режимный процесс. (За стол усаживать только по 2-3 человека, не умеющих есть самостоятельно. Остальные дети в это время продолжают играть. И так далее.)

Детей первой подгруппы приучать к тому, что перед едой и по мере загрязнения им обязательно моют руки. Учить малышей есть ложкой густую пищу, к 1 году 6 месяцам — и суп. Приучать есть разнообразную пищу, пользоваться салфеткой (с помощью взрослого), после еды благодарить взрослых (как умеют).

Детей второй подгруппы продолжать учить мыть руки перед едой и по мере загрязнения, пользоваться личным полотенцем, с частичной помощью взрослого съесть положенную порцию. Закреплять умение пользоваться салфеткой, после еды благодарить взрослых, задвигать стул.

Содействовать активному участию детей в процессах, связанных с прогулкой и сном. К 1 году 7 месяцам приучать раздеваться с небольшой помощью взрослого (снимать шапку, валенки, рейтузы, расстегнутые туфли, шорты и колготки). К 2 годам под контролем взрослого выполнять отдельные действия: снимать и надевать перечисленные одежду и обувь в определенном порядке.

Приучать детей к опрятности, аккуратности. К 2 годам учить с помощью взрослого пользоваться носовым платком, приводить в порядок одежду, прическу, аккуратно и в определенной последовательности складывать одежду, ставить на место обувь. Учить бережно относиться к вещам. Обращать внимание детей на порядок в группе.

Способствовать выработке навыка регулировать собственные физиологические отправления (к 2 годам).

Воспитывать элементарные навыки культуры поведения. Закреплять навыки поведения, соответствующие нормам и правилам: садиться за стол с чистыми руками, правильно вести себя за столом; спокойно разговаривать в группе, не шуметь в спальне; слушать взрослого, выполнять его указания, откликаться на его просьбы. Формировать желание оказывать посильную помощь воспитателю в группе и на участке; в домашних условиях — членам семьи, соседям.

Продолжать учить детей понимать слова «хорошо», «плохо», «нельзя», «можно», «нужно» и действовать в соответствии с их значением; приучать здороваться, прощаться, благодарить.

Формировать умение обращать внимание на играющего рядом товарища, понимать его состояние, сочувствовать плачущему. Приучать не мешать сверстнику, не отнимать игрушки, делиться ими, уметь подождать.

Формировать умение бережно относиться ко всему живому: не рвать цветы и листья, не ходить по газонам, не обижать животных, ласково обращаться с ними, защищать их. Положительное отношение к окружающему должно носить действенный характер: нужно учить детей поливать растения, кормить животных и птиц.

Расширять ориентировку в окружающей среде. Формировать умение свободно ориентироваться в группе (приемной, спальне). Знакомить с назначением помещений группы, с местами хранения личных вещей, местом ребенка за столом. Знакомить с дорогой от дома до детской площадки.

Развивать понимание речи. У детей первой подгруппы расширять запас понимаемых слов: названий часто употребляемых предметов обихода (мыло, носовой платок, расческа и т.п.), простейших бытовых действий (раздеваться, умываться и др.), названий частей тела.

У детей второй подгруппы закреплять умение понимать слова, обозначающие предметы обихода, их назначение, цвет, размер, местоположение (высоко, низко). Помогать детям запоминать цепочку разворачивающихся по подсказке взрослого действий (взять мыло, вымыть руки с мылом и вытереть их и др.).

Развивать активную речь. Развивать умение детей первой подгруппы произносить простые по звуковому составу слова, фразы, состоящие из двух слов («дай мне», «на» и др.).

Побуждать детей второй подгруппы к замене облегченных слов полными; напоминать названия предметов одежды, обуви, мебели, отдельных действий с ними. Содействовать формированию умения выражать просьбы, желания, впечатления короткими предложениями, состоящими из трех и более слов (к 2 годам).

Перечень основных игр-занятий на пятидневную неделю

Виды игр-занятий	Количество
Расширение ориентировки в окружающем и	3
Развитие движений	2
Со строительным материалом	1
С дидактическим материалом	2
Музыкальное	2
Общее количество игр-занятий	10

Развитие речи

От 1 года 6 месяцев до 2 лет

Понимание речи. Расширять запас понимаемых слов, обозначающих части тела ребенка и его лица.

Называть детям цвет предметов (красный, синий, желтый, зеленый), размер (большой, маленький), форму (кубик, кирпичик, крыша-призма), состояние (чистый, грязный), а также место нахождения предмета (здесь, там); временные (сейчас) и количественные (один и много) отношения (к концу года).

Закреплять умение детей с помощью взрослого подбирать знакомые предметы по цвету.

Развивать умение понимать слова, обозначающие способы передвижения животных (летает, бегают и т.п.), способы питания (клюет, лакает и т.п.), голосовые реакции (мяукает, лает и т.п.); способы передвижения человека (идет, бежит и т.п.).

Развивать умение понимать предложения с предлогами *в, на*.

Развивать умение узнавать и показывать знакомые предметы независимо от их размера и цвета (мяч большой и маленький, красный и синий и т.п.); соотносить одно и то же действие с несколькими предметами (кормить можно куклу, мишку, слоника и т.п.).

Содействовать пониманию сюжетов небольших инсценировок с игрушками, спектаклей кукольного театра о событиях, знакомых детям по личному опыту.

Активная речь. Поощрять замену звукоподражательных слов общепотребительными (вместо *ав-ав* — собака и т.п.).

Предлагать образцы правильного произношения слов, побуждать детей к подражанию.

Продолжать расширять и обогащать словарный запас:

- существительными, обозначающими названия игрушек, одежды, обуви, посуды, наименования транспортных средств;

- глаголами, обозначающими бытовые (*есть, умываться* и т.п.), игровые (*катать, строить* и т.п.) действия, действия, противоположные по значению (*открывать — закрывать, снимать — надевать* и т.п.);

- прилагательными, обозначающими цвет, величину предметов;

- наречиями (высоко, низко, тихо).

Формировать умение детей составлять фразы из трех и более слов, правильно употреблять грамматические формы; согласовывать существительные и местоимения с глаголами; употреблять глаголы в настоящем и прошедшем времени; использовать предлоги (*в, на*). Предлагать образцы употребления вопросительных слов (*кто, что, куда, где*). Способствовать формированию интонационной выразительности речи.

Способствовать развитию потребности детей в общении посредством речи. Подсказывать им поводы для обращения к взрослым и сверстникам (*попроси; поблагодари; предложи; посмотри, кто пришел, и скажи нам* и т.д.).

Чтение художественной литературы

Приучать слушать и понимать короткие, доступные по содержанию народные песенки, потешки, сказки, а также авторские произведения (проза, стихи). Сопровождать чтение (рассказывание) показом картинок, игрушек. Приучать детей слушать хорошо знакомые произведения без наглядного сопровождения.

Предоставлять возможность повторять вслед за взрослым некоторые слова стихотворного текста и выполнять несложные действия, о которых говорится в поэтическом произведении. Обращать внимание на интонационную выразительность речи детей.

Примерный перечень для чтения и рассказывания детям

Русский фольклор

Русские народные песенки, потешки. «Ладушки, ладушки!..», «Петушок, петушок...», «Большие ноги...», «Водичка, водичка...», «Баю-бай, баю-бай...», «Киска, киска, киска, брысь!..», «Как у нашего кота...», «Пошел кот под мосток...».

Русские народные сказки. «Курочка Ряба», «Колобок», «Репка» (обр. К. Ушинского); «Как коза избушку построила» (обр. М. Булатова).

Произведения поэтов и писателей России

Поэзия. З. Александрова. «Прятки»; А. Барто. «Бычок», «Мячик», «Слон» (из цикла «Игрушки»); В. Берестов. «Курица с цыплятами»; В. Жуковский. «Птичка»; Г. Лагздынь. «Зайка, зайка, попляши!»; С. Маршак. «Слон», «Тигренок», «Совята» (из цикла «Детки в клетке»); И. Токмакова. «Баиньки».

Проза. Т. Александрова. «Хрюшка и Чушка» (в сокр.); Л. Пантелеев. «Как поросенок говорить научился»; В. Сутеев. «Цыпленок и утенок»; Е. Чарушин. «Курочка» (из цикла «Большие и маленькие»); К. Чуковский. «Цыпленок».

Развитие движений

Создавать условия, побуждающие детей к двигательной активности; содействовать развитию основных движений. Учить ходить в прямом направлении, сохраняя равновесие и постепенно включая движения рук; влезать на стремянку и слезать с нее; подлезать, перелезать; отталкивать предметы при бросании и катании; выполнять движения совместно с другими детьми.

От 1 года 6 месяцев до 2 лет

Ходьба и упражнения в равновесии. Ходьба стайкой, ходьба по доске (ширина 20 см, длина 1,5-2 м), приподнятой одним концом от пола на 15-20 см. Подъем на опрокинутый вверх дном ящик (50x50x15 см) и спуск с него. Перешагивание через веревку или палку, приподнятую от пола на 12-18 см.

Ползание, лазанье. Перелезание через бревно (диаметр 15-20 см), подлезание под веревку, поднятую на высоту 35-40 см, пролезание в обруч (диаметр 45 см). Лазанье по лесенке-стремянке вверх и вниз (высота 1,5 м).

Катание, бросание. Катание мяча (диаметр 20-25 см) в паре с взрослым, катание по скату и перенос мяча к скату. Бросание мяча (диаметр 6-8 см) правой и левой рукой на расстояние 50-70 см.

Общеразвивающие упражнения. В положении сидя на скамейке поднимание рук вперед и опускание их, отведение за спину.

В положении сидя повороты корпуса вправо и влево с передачей предмета.

В положении стоя полунаклоны вперед и выпрямление; при поддержке взрослого полунаклоны вперед, перегибаясь через палку (40-45 см от пола).

Приседания с поддержкой взрослого.

Подвижные игры

Формировать у детей устойчивое положительное отношение к подвижным играм. Ежедневно проводить подвижные игры с использованием игрушки и без нее.

С детьми старше 1 года 6 месяцев подвижные игры проводятся индивидуально и по подгруппам (2-3 человека).

Развивать основные движения детей (ходьба, ползание и лазанье, катание и бросание мяча).

Формировать умение двигаться стайкой в одном направлении, не мешая друг другу. Развивать умение внимательно слушать взрослого, действовать по сигналу.

Примерный список подвижных игр

«Догони мяч», «Передай мяч», «Доползи до погремушки», «Догони собачку», «Маленькие и большие», «Поймай бабочку», «Где пищит мышонок?» и др.

Самостоятельные игры детей с игрушками, стимулирующими двигательную активность: с каталками, тележками, автомобилями и пр.

Игры-занятия с дидактическим материалом

От 1 года 6 месяцев до 2 лет

Продолжать обогащать сенсорный опыт детей. Развивать умение различать предметы по величине: с помощью взрослого собирать пирамидку из 4—5 колец (от большого к маленькому), из 4—5 колпачков.

Формировать умение подбирать крышки (круглые, квадратные) к коробочкам и шкатулкам соответствующих форм; собирать двухместные дидактические игрушки (матрешки, бочонки), составлять разрезные картинки из двух частей (пирамидка, яблоко и др.).

Упражнять в соотношении плоскостных фигур (круг, квадрат, треугольник, прямоугольник) с отверстиями дидактической коробки.

Проводить дидактические игры на развитие слухового внимания («Кто в домике живет?», «Кто нас позвал?» и т.д.).

Развивать умение различать четыре цвета (красный, синий, желтый, зеленый); по предложению взрослого отбирать предметы определенного цвета.

Использовать специальные дидактические пособия: помогать детям соотносить цвет и форму грибочков и втулочек с цветовым полем, плоскостные и объемные предметы с фигурными отверстиями коробок и столиков. Предоставлять возможность самостоятельно играть с дидактическими игрушками, мелким и крупным строительным материалом.

Игры-занятия со строительным материалом (настольным, напольным). Продолжать знакомить детей с некоторыми формами (кубик, кирпичик, призма, цилиндр), «опредмечивая» их (цилиндр — столбик, труба).

Знакомить со способами конструирования — прикладыванием, накладыванием. Побуждать совместно с взрослым обыгрывать постройки, использовать для игр сюжетные игрушки.

Формировать умение пользоваться знакомыми формами строительного материала и элементами пластмассовых конструкторов при сооружении собственных разнообразных построек.

В летнее время на прогулке проводить игры с природными материалами. Сочетать игры с песком с играми со строительным материалом, игры с водой — с сюжетными играми. Развивать умение выкладывать камешками, ракушками, шишками изображенные взрослым на песке знакомые фигуры. Поощрять самостоятельное включение детьми в сюжетные игры природного материала в качестве предметов-заместителей (листик — тарелка).

Музыкальное воспитание

Создавать у детей радостное настроение при пении, движениях и игровых действиях под музыку.

Вызывать эмоциональный отклик на музыку с помощью самых разнообразных приемов (жестом, мимикой, подпеванием, движениями), желание слушать музыкальные произведения.

Неоднократно повторять с детьми произведения, с которыми их знакомили ранее (на первом году жизни и в течение этого года).

От 1 года 6 месяцев до 2 лет

Начинать развивать у детей музыкальную память.

Вызывать радость от восприятия знакомого музыкального произведения, желание дослушать его до конца. Помогать различать тембровое звучание музыкальных инструментов (дудочка, барабан, гармошка, флейта), показывать инструмент (один из двух или трех), на котором взрослый исполнял мелодию.

При пении стимулировать самостоятельную активность детей (звукоподражание, подпевание слов, фраз, несложных попевок и песенок).

Продолжать совершенствовать движения под музыку, учить выполнять их самостоятельно.

Развивать умение детей вслушиваться в музыку и с изменением характера ее звучания изменять движения (переходить с ходьбы на притопывание, кружение). Помогать чувствовать характер музыки и передавать его игровыми действиями (мишка идет, зайка прыгает, птичка клюет).

Примерный музыкальный репертуар

Слушание. «Лошадка», муз. Е. Тиличевой, ел. Н. Френкель; «Курочки и цыплята», муз. Е. Тиличевой; «Вальс собачек», муз. А. Артоблевской; Вторая венгерская рапсодия Ф. Листа (фрагмент); «Три подружки», муз. Д. Кабалевского; «Весело — грустно», муз. Л. Бетховена; «Марш», муз. С. Прокофьева; «Спортивный марш», муз. И. Дунаевского;

«Наша Таня», «Уронили мишку», «Идет бычок», муз. Э. Елисейевой-Шмидт, стихи А. Барто; «Материнские ласки», «Жалоба», «Грустная песенка», «Вальс», муз. А. Гречанинова.

Пение и подпевание. «Водичка», муз. Е. Тиличевой, ел. А. Шибицкой; «Колыбельная», муз. М. Красева, ел. М. Парной; «Машенька-Маша», рус. нар. мелодия, обр. В. Герчик, ел. М. Невельштейн; «Воробей», рус. нар. мелодия; «Гули», «Баю-бай», «Едет паровоз», «Лиса», «Петушок», «Сорока», муз. С. Железнова.

Образные упражнения. «Медведь», «Зайка», муз. Е. Тиличевой; «Идет мишка», муз. В. Ребикова; «Скачет зайка», рус. нар. мелодия, обр. Ан. Александрова; «Лошадка», муз. Е. Тиличевой; «Зайчики и лисичка», муз. Б. Финоровского, ел. В. Антоновой; «Птичка летает», «Птичка клюет», муз. Г. Фрида; «Цыплята и курочка», муз. А. Филиппенко.

Музыкально-ритмические движения. «Марш и бег», муз. Р. Рустамова; «Да, да, да!», муз. Е. Тиличевой, ел. Ю. Островского; «Юрочка», белорус, пляска, обр. Ан. Александрова; «Постучим палочками», рус. нар. мелодия; «Бубен», рус. нар. мелодия, обр. М. Раухвергера; «Барабан», муз. Г. Фрида; «Петрушки», муз. Р. Рустамова, ел. Ю. Островского; «Мишка», муз. Е. Тиличевой, ел. Н. Френкель; «Зайка», рус. нар. мелодия, обр. Ан. Александрова, ел. Т. Бабаджан; «Догонялки», муз. Н. Александровой, ел. Т. Бабаджан, И. Плакиды; пляска «Вот как хорошо», муз. Т. Попатенко, ел. О. Высотской; «Вот как пляшем», белорус. нар. мелодия, обр. Р. Рустамова; «Солнышко сияет», ел. и муз. М. Парной.

Праздники, музыкальные игры, развлечения

Приобщать детей к сюжетным музыкальным играм. Формировать умение перевоплощаться при восприятии музыки, которая сопровождает игру. Вызывать радость, чувство удовлетворения от игровых действий.

Показывать детям простейшие по содержанию спектакли.

Примерный перечень праздников и развлечений

Праздник. Новогодний утренник «Елка».

Рассказы с музыкальными иллюстрациями. «В лесу», муз. Е. Тиличевой; «Праздник», «Музыкальные инструменты», муз. Г. Фрида; «Воронята», муз. М. Раухвергера.

Игры с пением. «Зайка», «Солнышко», «Идет коза рогатая», «Петушок», рус. нар. игры, муз. А. Гречанинова; «Зайчик», муз. А. Лядова; «Воробушки и кошка», нем. плясовая мелодия, ел. А. Ануфриевой; «Прокати, лошадка, нас!», муз. В. Агафонникова и К. Козыревой, ел. И. Михайловой; «Мы умеем», «Прятки», муз. Т. Ломовой; «Разноцветные флажки», рус. нар. мелодия.

Развлечения. «В гости к кукле Кате», «В гости к игрушкам», «На лужайке», «Зимние забавы», «День рождения у куклы Маши», «Кто в домике живет?», «В зоопарке», «В цирке», «В гостях у елки» (по замыслу педагогов).

Театрализованные развлечения. Инсценирование рус. нар. сказок («Репка», «Курочка Ряба»), песен («Пастушок», муз. А. Филиппенко;

«Петрушка и Бобик», муз. Е. Макшанцевой), показ кукольных спектаклей («Петрушкины друзья», Т. Караманенко; «Зайка простудился», М. Буш; «Любочка и ее помощники», А. Колобова; «Игрушки», А. Барто).

Забавы. Народные и заводные игрушки, фокус «Бабочки», обыгрывание рус. нар. потешек, сюрпризные моменты: «Чудесный мешочек», «Волшебный сундучок», «Кто к нам пришел?», «Волшебные шары» (мыльные пузыри).

3.6.3 Примерный режим и распорядок дня для детей от 2 до 7 лет

Примерный режим дня

Правильный распорядок дня — это рациональная продолжительность и разумное чередование различных видов деятельности и отдыха детей в течение суток. Основным принципом правильного построения распорядка является его соответствие возрастным психофизиологическим особенностям детей.

В режиме дня указана общая длительность занятий, включая перерывы между их различными видами. Педагог самостоятельно дозирует объем образовательной нагрузки, не превышая при этом максимально допустимую санитарно-эпидемиологическими правилами и нормативами нагрузку. В теплое время года часть занятий можно проводить на участке во время прогулки.

В середине занятий статического характера рекомендуется проводить физкультминутки.

Режимные моменты	Вторая группа раннего возраста	Младшая группа	Средняя группа	Старшая группа	Подготовительная группа
Приём детей, осмотр, свободная игра, самостоятельная деятельность, утренняя зарядка	7.00-8.20	7.00-8.20	7.00-8.20	7.00-8.20	7.00-8.20
Подготовка к завтраку, завтрак	8.20-8.55	8.20-8.55	8.20-8.55	8.20-8.55	8.20-8.50
Игры, самостоятельная деятельность детей	8.55-9.20 (по подгруппам)	8.55-9.20	8.55-9.15	8.55 - 9.15	8.50-9.00
Организованная детская деятельность (общая длительность, включая перерывы)	9.20-9.30 9.40-9.50 (по подгруппам)	9.20-9.35 9.45- 10.00	9.15-9.35 9.45- 10.05	9.15-9.40 9.50-10.15	9.00-9.30 9.40-10.10 10.20-10.50
Второй завтрак (рекомендуемый)	10.00-10.25	10.10- 10.30	10.15- 10.35	10.25- 10.45	11.00-11.15
Подготовка к прогулке, прогулка	10.25-11.30	10.30- 11.50	10.35- 11.50	10.45- 12.20	11.15-12.15
Возвращение с прогулки, самостоятельная деятельность	11.30-11.55	11.50- 12.20	11.50- 12.20	12.20- 12.35	12.15-12.30
Подготовка к обеду, обед	11.55-12.30	12.20- 12.50	12.20- 13.00	12.35- 13.05	12.30-13.05
Подготовка ко сну, дневной сон	12.30-15.00	12.50- 15.00	13.00- 15.00	13.05- 15.00	13.05-15.00
Постепенный подъем, закаливающие процедуры, самостоятельная деятельность	15.00-15.20	15.00- 15.25	15.00- 15.25	15.00- 15.25	15.00-15.25
Полдник	15.20-15.40	15.25- 15.50	15.25- 15.50	15.25- 15.50	15.25-15.40
Самостоятельная и деятельность	15.40-16.15	15.50- 16.40	15.50- 16.30	15.50- 16.00	15.40-16.00
Занятие				16.00- 16.25	16.00-16.30

при необходимости					
Подготовка к прогулке, прогулка	16.15-17.45	16.40-18.00	16.30-17.50	16.30-18.00	16.35-18.00
Возвращение с прогулки, самостоятельная деятельность, уход домой	17.45-19.00	18.00-19.00	17.50-19.00	18.00-19.00	18.00-19.00

Воспитание и обучение в режимных моментах

Приём детей. Встречая ребёнка, необходимо каждый раз показывать ему, как вы ему рады, назвать по имени, приобнять, погладить; при необходимости подсказать ребёнку, во что он может поиграть до зарядки; если позволяет время, то поговорить с ребёнком. Утренний приём детей – это хорошая возможность для персонального общения с родителями.

Утренняя гимнастика. Она нацелена на создание положительного эмоционального настроения и сплочения детского коллектива. Зарядка проводится под музыку или детские песенки, в игровой форме, весело и интересно. Раз в две недели надо в зарядке что-нибудь изменять, чтобы был элемент новизны и у детей поддерживался интерес.

Дежурство. Ежедневно определяются дежурные по столовой – 2-3 ребёнка. Правило по которому определяются дежурные, нужно выработать вместе с детьми, чтобы оно было понятно всем. Дежурство нужно как то выделить (как, решается воспитателем и детьми вместе), чтобы было понятно, кто дежурит. Дежурство – это почётно, важно, интересно, ответственно. Именно такое отношение к общественно-полезным занятиям надо формировать у детей.

Подготовка к приёму пищи (завтрак, второй завтрак, обед, полдник). Главное в подготовке к любому приёму пищи – это необходимость мыть руки перед едой. Эту привычку лучше всего вырабатывать с самого начала, когда ребёнок знакомится с детским садом.

Приём пищи. Не следует заставлять детей есть, важно, чтобы они ели с аппетитом.

Важно помнить, что дети едят с разной скоростью, поэтому надо дать им возможность принимать пищу в своем темпе.

Недопустимо, чтобы дети сидели за столом в ожидании еды или после ее приема — это способствует утомлению.

Утренний круг. Утренний круг представляет большие возможности для формирования детского сообщества, развития когнитивных и коммуникативных способностей, саморегуляции детей. Именно на утреннем круге зарождается и обсуждается новое приключение (образовательное событие), дети договариваются о совместных правилах группы и т.д.

Игры, занятия. Время предназначено для разнообразных детских деятельностей, как с участием, так и без участия взрослого.

Прогулка. Прогулка является надежным средством укрепления здоровья детей и профилактики утомления. На прогулке они могут удовлетворить свою потребность в двигательной активности (в самостоятельных и организованных подвижных, спортивных играх и упражнениях).

Недопустимо сокращать время прогулок; воспитатель должен обеспечить достаточное пребывание детей на свежем воздухе в соответствии с режимом дня.

Продолжительность прогулки во многом зависит от ее организации. Процесс одевания и раздевания нередко затягивается, особенно в холодное время года. Правильно сформированные навыки самообслуживания, умение аккуратно складывать одежду в

определенном порядке, ожидание интересной прогулки — все это помогает детям собираться быстрее и позволяет дольше находиться на свежем воздухе.

Дневной сон. Правильное чередование сна и бодрствования способствует нормальной психической деятельности, особенно в дошкольном возрасте. Быстрому засыпанию и глубокому сну способствуют разнообразная активная деятельность детей во время бодрствования; спокойные занятия, снимающие перевозбуждение, перед отходом ко сну. В помещении, где спят дети, следует создать спокойную, тихую обстановку. Постоянный приток свежего воздуха в спальное помещение также способствует спокойному и глубокому сну. Чтение перед сном помогает уложить детей в постель, успокаивает, помогает детям уснуть. Читать можно не только художественную литературу, но и познавательную.

Чтение перед сном не заменяет совместного чтения и обсуждения в течение дня и в процессе занятий по развитию речи и ознакомлению с художественной литературой.

Ежедневное чтение. В режиме дня целесообразно выделить постоянное время ежедневного чтения детям. Читать следует не только художественную литературу, но и познавательные книги, детские иллюстрированные энциклопедии, рассказы для детей по истории и культуре родной страны и зарубежных стран. Чтение книг и обсуждение прочитанного помогает на примере литературных героев воспитывать в детях социально-нравственные качества, избегая нудных и бесполезных поучений и нотаций. При этом нельзя превращать чтение в занятие — у ребенка всегда должен быть выбор: слушать или заниматься своими делами. Задача педагога — сделать процесс чтения увлекательным и интересным для всех детей.

Постепенный подъём, профилактические физкультурно-оздоровительные процедуры. Правильно организованный режимный момент не только создаёт положительный эмоциональный фон, но и даёт большой оздоровительный эффект. Приятная пробуждающая музыка, «потягушечки» в постели, ходьба по корригирующим дорожкам, воздушные ванны и элементы водного закаливания, дыхательной гимнастики, самомассажа – всё это будет способствовать оздоровлению и комфортному переходу детей от сна к активной деятельности.

Вечерний круг. Проводится в форме рефлексии – обсуждения с детьми наиболее важных моментов прошедшего дня. Вечерний круг помогает детям научиться осознавать и анализировать свои поступки и поступки сверстников. Дети учатся справедливости, взаимному уважению, умению слушать и понимать друг друга. В тёплое время года вечерний круг можно проводить на улице.

Уход домой. Когда ребёнок уходит домой, очень важно, чтобы воспитатель лично дружелюбно, ласково и весело попрощался с ребёнком, называя его по имени; похвалил его перед родителями, повышая его самооценку, формируя желание вновь прийти в детский сад.

С родителем тоже надо пообщаться, поговорить о ребёнке, рассказать, как прошёл день, сообщить необходимую информацию. Важно, чтобы родитель был в курсе того, что происходит в детском саду, чувствовал себя участником образовательного процесса.

Физкультурно - оздоровительная работа. В детском саду постоянно проводится работа по укреплению здоровья детей, закаливанию организма и совершенствованию его функций.

Осуществляется комплекс закаливающих процедур с использованием природных факторов: воздуха, солнца, воды, с учетом состояния здоровья детей и местных условий. При проведении закаливающих мероприятий осуществляется дифференцированный подход к детям, учитываются их индивидуальные возможности.

Обращается внимание на выработку у детей правильной осанки.

Обеспечивается оптимальный температурный режим, регулярное проветривание; влажные уборки, обработка помещений рециркуляторами, дети приучаются находиться в помещении в облегченной одежде.

Обеспечивается пребывание детей на воздухе в соответствии с режимом дня, оптимальный двигательный режим — рациональное сочетание различных видов занятий и форм двигательной активности, в котором общая продолжительность двигательной активности составляет не менее 60% от всего времени бодрствования.

Следует поощрять участие детей в совместных подвижных играх и физических упражнениях на прогулке. Развивать инициативу детей в организации самостоятельных подвижных и спортивных игр и упражнений, поощрять самостоятельное использование детьми имеющегося физкультурного и спортивно-игрового оборудования. Воспитывать интерес к физическим упражнениям, учить пользоваться физкультурным оборудованием вне занятий (в свободное время).

В процессе образовательной деятельности, требующей высокой умственной нагрузки, и в середине времени, отведенного на непрерывную образовательную деятельность, рекомендуется проводить физкультминутку длительностью 1-3 минуты.

Формы работы	Виды занятий	Количество и длительность занятий (в мин.) в зависимости от возраста детей			
		3-4 года	4-5 лет	5-6 лет	6-7 лет
Физкультурные занятия	а) в помещении	2 раза в неделю 15-20	2 раза в неделю 20-25	2 раза в неделю 25-30	2 раза в неделю 30-35
	б) на улице	1 раз в неделю 15-20	1 раз в неделю 20-25	1 раз в неделю 25-30	1 раз в неделю 30-35
Физкультурно-оздоровительная работа в режиме дня	а) утренняя гимнастика (по желанию детей)	Ежедневно 5-6	Ежедневно 6-8	Ежедневно 8-10	Ежедневно 10-12
	б) подвижные и спортивные игры и упражнения на прогулке	Ежедневно 2 раза (утром и вечером) 15-20	Ежедневно 2 раза (утром и вечером) 20-25	Ежедневно 2 раза (утром и вечером) 25-30	Ежедневно 2 раза (утром и вечером) 30-40
	в) физкультминутки (в середине статического занятия)	3-5 ежедневно	3-5 ежедневно	3-5 ежедневно в зависимости от вида содержания занятий	3-5 ежедневно в зависимости от вида содержания занятий
Активный отдых	а) физкультурный досуг	1 раз в месяц 20	1 раз в месяц 20	1 раз в месяц 30-45	1 раз в месяц 40
	б) физкультурный праздник		2 раза в год до 45 мин	2 раза в год до 60 мин.	2 раза в год до 60 мин.
	в) день здоровья	1 раз в квартал	1 раз в квартал	1 раз в квартал	1 раз в квартал
Самостоятельная двигательная деятельность	а) самостоятельное использование физкультурного и спортивно-игрового	Ежедневно	Ежедневно	Ежедневно	Ежедневно
	б) самостоятельные подвижные и спортивные игры	Ежедневно	Ежедневно	Ежедневно	Ежедневно

Проектирование воспитательно-образовательного процесса

Воспитательно-образовательный процесс строится с учетом контингента воспитанников, их индивидуальных и возрастных особенностей, социального заказа родителей.

При организации воспитательно-образовательного процесса необходимо обеспечить единство воспитательных, развивающих и обучающих целей и задач, при этом следует решать поставленные цели и задачи, избегая перегрузки детей, на необходимом и достаточном материале, максимально приближаясь к разумному «минимуму». Построение образовательного процесса на комплексно-тематическом принципе с учетом интеграции образовательных областей дает возможность достичь этой цели.

Построение всего образовательного процесса вокруг одной центральной темы дает большие возможности для развития детей. Темы помогают организовать информацию оптимальным способом. У дошкольников появляются многочисленные возможности для практики, экспериментирования, развития основных навыков, понятийного мышления.

Выделение основной темы периода не означает, что абсолютно вся деятельность детей должна быть посвящена этой теме. Цель введения основной темы периода — интегрировать образовательную деятельность и избежать неоправданного дробления детской деятельности по образовательным областям.

Введение похожих тем в различных возрастных группах обеспечивает достижение единства образовательных целей и преемственности в детском развитии на протяжении всего дошкольного возраста, органичное развитие детей в соответствии с их индивидуальными возможностями.

Тематический принцип построения образовательного процесса позволяет органично вводить региональные и культурные компоненты, учитывать специфику дошкольного учреждения.

При этом решение программных образовательных задач предусматривается не только в рамках непосредственно образовательной деятельности, но и в ходе режимных моментов — как в совместной деятельности взрослого и детей, так и в самостоятельной деятельности дошкольников.

В планировании часто используется ситуационный подход, где единицей образовательного процесса является образовательная ситуация, т.е. такая форма совместной деятельности педагога и детей, которая планируется и целенаправленно организуется педагогом с целью решения определённых задач развития, воспитания и обучения. Образовательная ситуация протекает в конкретный временной и пространственный период образовательной деятельности. Особенностью образовательной ситуации является появление образовательного результата (продукта) в ходе специально организованного взаимодействия воспитателя и ребёнка. Такие продукты могут быть как материальными (рассказ, рисунок, поделка, экспонат для выставки), так и нематериальными (новое знание, образ, идея, отношение, переживание). Ориентация на конечный продукт определяет технологию создания образовательных ситуаций.

Образовательные ситуации используются в процессе организованной образовательной деятельности. Их главными задачами является формирование у детей новых умений в разных видах деятельности и представлений, обобщение знаний по теме, развитие способности рассуждать и делать выводы. Образовательные ситуации могут включаться в образовательную деятельность в режимных моментах. Они направлены на закрепление имеющихся у детей знаний и умений, их применение в новых условиях, проявление ребёнком активности, самостоятельности и творчества.

3.6.4 Виды образовательных ситуаций

Параметры для сравнения разных видов образовательных ситуаций	Образовательные ситуации в ООД	Образовательные ситуации сопровождения детской деятельности в режимных моментах	Образовательные ситуации поддержки самостоятельной детской деятельности
Направленность на решение образовательных задач	Освоение новых способов деятельности, умений, обогащение представлений детей, их систематизация и обобщение	Упражнение в освоенных способах действий, закрепление представлений, их уточнение, применение при решении разных задач	Активизация самостоятельности, мотивация для самостоятельного решения задач деятельности, оказание помощи в случае затруднений
Длительность	Младшая группа- 15 минут Средняя группа – 20 минут Старшая группа – 25 минут Подготовительная группа – 30 минут	В соответствии со временем проведения режимного момента	Кратковременна, в зависимости от решаемой ребёнком задачи самостоятельной деятельности (от 2 до 5 минут)
Количество участников	Фронтальная и подгрупповая	Подгрупповая	Индивидуальная и подгрупповая
Позиция педагога в процессе взаимодействия с детьми	Позиция передачи социального опыта	Позиция партнёрства	Стимулирование и поддержка
Позиция ребёнка в деятельности	Активность, направленная на освоение социального опыта	Самостоятельность, активность, проявление свободы выбора в партнёрских отношениях со взрослыми и сверстниками	Активность, творчество, инициативность, проявление индивидуальных предпочтений в условиях самостоятельной деятельности
Пример образовательных ситуаций. Тема «В зимнем лесу»	Образовательная ситуация «Путешествие в зимний лес». Образовательная ситуация «Сочинение рассказов о жителях зимнего леса»	Игра «Следопыт»	Ситуации общения Нахождение и рассматривание книг с иллюстрациями и рассказами в книжном уголке

Планирование образовательной деятельности при работе по пятидневной неделе

Организованная образовательная деятельность

Базовый вид деятельности	Периодичность				
	Вторая группа раннего ввозра	Младшая группа	Средняя группа	Старшая группа	Подготовительная группа
Физическая культура в помещении	2 раза в неделю	2 раза в неделю	2 раза в неделю	2 раза в неделю	2 раза в неделю
Физическая культура на прогулке	1 раз в неделю	1 раз в неделю	1 раз в неделю	1 раз в неделю	1 раз в неделю
Познавательное развитие	1 раз в неделю	2 раза в неделю	2 раза в неделю	3 раза в неделю	4 раза в неделю
Развитие речи	2 раза в неделю	1 раз в неделю	1 раз в неделю	2 раза в неделю	2 раза в неделю
Рисование	1 раз в неделю	1 раз в неделю	1 раз в неделю	2 раза в неделю	2 раза в неделю
Лепка	1 раз в неделю	1 раз в 2 недели	1 раз в 2 недели	1 раз в 2 недели	1 раз в 2 недели
Аппликация	—	1 раз в 2 недели	1 раз в 2 недели	1 раз в 2 недели	1 раз в 2 недели
Музыка	2 раза в неделю	2 раза в неделю	2 раза в неделю	2 раза в неделю	2 раза в неделю
ИТОГО	10 занятий в неделю	10 занятий в неделю	10 занятий в неделю	13 занятий в неделю	14 занятий в неделю
Образовательная деятельность в ходе режимных моментов					
Утренняя гимнастика	ежедневно	ежедневно	ежедневно	ежедневно	ежедневно
Комплексы закаливающих процедур	ежедневно	ежедневно	ежедневно	ежедневно	ежедневно
Гигиенические процедуры	ежедневно	ежедневно	ежедневно	ежедневно	ежедневно
Ситуативные беседы при проведении режимных моментов	ежедневно	ежедневно	ежедневно	ежедневно	ежедневно
Чтение художественной литературы	ежедневно	ежедневно	ежедневно	ежедневно	ежедневно
Дежурства	ежедневно	ежедневно	ежедневно	ежедневно	ежедневно
Прогулки	ежедневно	ежедневно	ежедневно	ежедневно	ежедневно
Самостоятельная деятельность детей					
Игра	ежедневно	ежедневно	ежедневно	ежедневно	ежедневно
Самостоятельная деятельность детей в центрах (уголках) развития	ежедневно	ежедневно	ежедневно	ежедневно	ежедневно

3.6.5 Культурно-досуговая деятельность

Вторая группа раннего возраста (от 2 до 3 лет)

Содействовать созданию эмоционально-положительного климата в группе и детском саду, обеспечивать детям чувство комфорта и защищенности.

Привлекать детей к посильному участию в играх, забавах, развлечениях и праздниках.

Развивать умение следить за действиями заводных игрушек, сказочных героев, адекватно реагировать на них.

Способствовать формированию навыка перевоплощения в образы сказочных героев.

Отмечать праздники в соответствии с возрастными возможностями и интересами детей.

Младшая группа (от 3 до 4 лет)

Отдых. Развивать культурно-досуговую деятельность детей по интересам. Обеспечивать каждому ребенку отдых (пассивный и активный), эмоциональное благополучие. Формировать умение занимать себя игрой.

Развлечения. Показывать театрализованные представления. Организовывать прослушивание звукозаписей; просмотр мультфильмов. Проводить развлечения различной тематики (для закрепления и обобщения пройденного материала). Вызывать интерес к новым темам, стремиться к тому, чтобы дети получали удовольствие от увиденного и услышанного во время развлечения.

Праздники. Приобщать детей к праздничной культуре. Отмечать государственные праздники (Новый год, «Мамин день»).

Содействовать созданию обстановки общей радости, хорошего настроения.

Самостоятельная деятельность. Побуждать детей заниматься изобразительной деятельностью, рассматривать иллюстрации в книгах, играть в разнообразные игры; разыгрывать с помощью воспитателя знакомые сказки, обыгрывать народные песенки, потешки.

Поддерживать желание детей петь, танцевать, играть с музыкальными игрушками. Создавать соответствующую среду для успешного осуществления самостоятельной деятельности детей.

Средняя группа (от 4 до 5 лет)

Отдых. Поощрять желание детей в свободное время заниматься интересной самостоятельной деятельностью, любоваться красотой природных явлений: слушать пение птиц, шум дождя, музыку, мастерить, рисовать, музицировать и т.д.

Развлечения. Создавать условия для самостоятельной деятельности детей, отдыха и получения новых впечатлений. Развивать интерес к познавательным развлечениям, знакомящим с традициями и обычаями народа, истоками культуры.

Вовлекать детей в процесс подготовки разных видов развлечений; формировать желание участвовать в кукольном спектакле, музыкальных и литературных концертах; спортивных играх и т.д.

Осуществлять патриотическое и нравственное воспитание.

Приобщать к художественной культуре. Развивать умение и желание заниматься интересным творческим делом (рисовать, лепить и т.д.).

Праздники. Приобщать детей к праздничной культуре русского народа. Развивать желание принимать участие в праздниках.

Формировать чувство сопричастности к событиям, которые происходят в детском саду, стране. Воспитывать любовь к Родине.

Организовывать утренники, посвященные Дню матери, Новому году, 8 Марта, Дню защитника Отечества, праздникам православного и народного календаря.

Самостоятельная деятельность. Содействовать развитию индивидуальных предпочтений в выборе разнообразных видов деятельности, занятий различного

содержания (познавательного, спортивного, художественного, трудового). Формировать творческие наклонности каждого ребенка.

Побуждать детей к самостоятельной организации выбранного вида деятельности.

Развивать желание посещать студии эстетического воспитания и развития (в детском саду или в центрах творчества).

Старшая группа (от 5 до 6 лет)

Отдых. Развивать желание в свободное время заниматься интересной и содержательной деятельностью. Формировать основы досуговой культуры (игры, чтение книг, рисование, лепка, конструирование, прогулки, походы и т.д.).

Развлечения. Создавать условия для проявления культурно-познавательных потребностей, интересов, запросов и предпочтений, а также использования полученных знаний и умений для проведения досуга. Способствовать появлению спортивных увлечений, стремления заниматься спортом.

Праздники. Формировать у детей представления о будничных и праздничных днях. Вызывать эмоционально положительное отношение к праздникам, желание активно участвовать в их подготовке (украшение групповой комнаты, музыкального зала, участка детского сада и т. д.). Воспитывать внимание к окружающим людям, стремление поздравить их с памятными событиями, преподнести подарки, сделанные своими руками. Организовывать утренники, посвященные Дню матери, Новому году, 8 Марта, Дню защитника Отечества, праздникам православного и народного календаря.

Самостоятельная деятельность. Создавать условия для развития индивидуальных способностей и интересов детей (наблюдения, экспериментирование, собирание коллекций и т.д.). Формировать умение и потребность организовывать свою деятельность, соблюдать порядок и чистоту. Развивать умение взаимодействовать со сверстниками, воспитателями и родителями.

Творчество. Развивать художественные наклонности в пении, рисовании, музицировании. Поддерживать увлечения детей разнообразной художественной и познавательной деятельностью, создавать условия для посещения кружков и студий.

Подготовительная к школе группа (от 6 до 7 лет)

Отдых. Приобщать детей к интересной и полезной деятельности (игры, спорт, рисование, лепка, моделирование, слушание музыки, просмотр мультфильмов, рассматривание книжных иллюстраций и т.д.).

Развлечения. Формировать стремление активно участвовать в развлечениях, общаться, быть доброжелательными и отзывчивыми; осмысленно использовать приобретенные знания и умения в самостоятельной деятельности.

Развивать творческие способности, любознательность, память, воображение, умение правильно вести себя в различных ситуациях.

Расширять представления об искусстве, традициях и обычаях народов России, закреплять умение использовать полученные навыки и знания в жизни.

Праздники. Расширять представления детей о международных и государственных праздниках.

Развивать чувство сопричастности к народным торжествам.

Привлекать детей к активному, разнообразному участию в подготовке к празднику и его проведении.

Воспитывать чувство удовлетворения от участия в коллективной предпраздничной деятельности. Формировать основы праздничной культуры.

Самостоятельная деятельность. Предоставлять детям возможности для проведения опытов с различными материалами (водой, песком, глиной и т.п.); для наблюдений за растениями, животными, окружающей природой.

Развивать умение играть в настольно-печатные и дидактические игры.

Поддерживать желание дошкольников показывать свои коллекции (открытки, фантики и т.п.), рассказывать об их содержании.

Формировать умение планировать и организовывать свою самостоятельную деятельность, взаимодействовать со сверстниками и взрослыми.

Творчество. Совершенствовать самостоятельную музыкально-художественную и познавательную деятельность.

Формировать потребность творчески проводить свободное время в социально значимых целях, занимаясь различной деятельностью: музыкальной, изобразительной, театральной и др.

Содействовать посещению художественно-эстетических студий по интересам ребенка.

3.6.6 Дополнительное образование

Одно из важнейших условий развития личности ребёнка это возможность выбора занятий по интересам, возможность самореализации. Этому помогает дополнительное образование в детском саду. В нашем детском саду занятия проходят на бесплатной основе. Дети посещают занятия художественно-эстетической направленности «Мастерская чудес». Срок освоения программы – 2 года.

3.7 ПРИМЕРНЫЙ ПЕРЕЧЕНЬ СОБЫТИЙ, ПРАЗДНИКОВ, МЕРОПРИЯТИЙ

Вторая группа раннего возраста (от 2 до 3 лет)

Праздники. Новый год, «Осень», «Весна», «Лето», «Мамин праздник».

Тематические праздники и развлечения. «Осень», «Солнышко-ведрышко», «Мои любимые игрушки», «Зайчата в лесу», «Игры-забавы», «Зимняя сказка», «Музыкальные игрушки».

Театрализованные представления. Кукольный театр: «Козлик Бубенчик и его друзья», Т. Караманенко; инсценирование рус. нар. сказок: «Веселые зайчата», Л. Феоктистова; «Ладушки в гостях у бабушки», «На бабушкином дворе», Л. Исаева.

Рассказы с музыкальными иллюстрациями. «Птички», муз. Г. Фрида; «Праздничная прогулка», муз. Ан. Александрова.

Игры с пением. «Игра с мишкой», муз. Г. Финаровского; «Кошка», муз. Ан. Александрова, ел. Н. Френкель; «Кто у нас хороший?», рус. нар. песня.

Инсценирование песен. «Кошка и котенок», муз. М. Красева, ел. О. Высотской; «Неваляшки», муз. З. Левиной; «Посреди двора ледяная гора», муз. Е. Соковниной; «Веселый поезд», муз. Э. Компанейца.

Спортивные развлечения. «Мы смелые и умелые».

Младшая группа (от 3 до 4 лет)

Праздники. Новогодняя елка, «Мамин праздник», День защитника Отечества, «Осень», «Весна», «Лето».

Тематические праздники и развлечения. «Здравствуй, осень!», «В весеннем лесу», «Здравствуй, лето!», «Ой, бежит ручьем вода», «На бабушкином дворе», «Во саду ли, в огороде», «На птичьем дворе».

Театрализованные представления. «Маша и медведь», «Теремок», «Волк и козлята», «Заюшкина избушка» (по мотивам рус. нар. сказок); «Потешки да шутки», «Были-небылицы», «Бабушка-загадушка» (по мотивам русского фольклора).

Музыкально-литературные развлечения. Представление «Мы любим петь и танцевать».

Спортивные развлечения. «Кто быстрее?», «Зимние радости», «Мы растем сильными и смелыми».

Средняя группа (от 4 до 5 лет)

Праздники. Новый год, День защитника Отечества, 8 Марта, «Осень», «Весна», «Лето»; дни рождения детей.

Тематические праздники и развлечения. «Приметы осени», «Русская народная сказка», «Зимушка-зима», «Весна пришла», «Город, в котором ты живешь», «Наступило лето».

Театрализованные представления. По сюжетам русских народных сказок: «Лисичка со скалочкой», «Жихарка», «Рукавичка», «Бычок —смоляной бочок», «Пых», «Гуси-лебеди» и т.д.

Русское народное творчество. «Загадки», «Любимые народные игры», «Бабушкины сказки», «Пословицы и поговорки», «Любимые сказки», «Русские народные игры», «В гостях у сказки».

Концерты. «Мы слушаем музыку», «Любимые песни», «Веселые ритмы».

Спортивные развлечения. «Спорт —это сила и здоровье», «Веселые старты», «Здоровье дарит Айболит».

Старшая группа (от 5 до 6 лет)

Праздники. Новый год, День защитника Отечества, 8 Марта, День Победы, «Осень», «Весна», «Лето»; дни рождения детей.

Тематические праздники и развлечения. «О музыке П. И. Чайковского», «М. И. Глинка— основоположник русской музыки», «О творчестве С.Я. Маршака», «Стихи К.И. Чуковского», «Об обычаях и традициях русского народа», «Русские посиделки», «Народные игры», «Русские праздники», «День города».

Театрализованные представления. Представления с использованием теневого, пальчикового, настольного, кукольного театра. Постановка спектаклей, детских музыкальных опер, музыкальных ритмопластических спектаклей. Инсценирование сказок, стихов и других литературных произведений, а также песен.

Музыкально-литературные развлечения. «День цветов», «А. С. Пушкин и музыка», «Н. А. Римский-Корсаков и русские народные сказки».

Русское народное творчество. Концерты русской народной песни и танца; загадки, пословицы, сказки и поговорки; «Были и небылицы», «Добро и зло в русских народных сказках».

Концерты. «Мы любим песни», «Веселые ритмы», «Слушаем музыку».

Спортивные развлечения. «Веселые старты», «Подвижные игры», «Зимние состязания», «Детская Олимпиада».

КВН и викторины. «Домашние задания», «Вежливость», «Мисс Мальвина», «Знатоки леса», «Путешествие в Страну знаний», «Волшебная книга».

Подготовительная к школе группа (от 6 до 7 лет)

Праздники. Новый год, День защитника Отечества, Международный женский день, День Победы, «Проводы в школу», «Осень», «Весна», «Лето», праздники народного календаря.

Тематические праздники и развлечения. «Веселая ярмарка»; вечера, посвященные творчеству композиторов, писателей, художников.

Театрализованные представления. Постановка театральных спектаклей, музыкальных и ритмических пьес. Инсценирование русских народных сказок, песен, литературных произведений; игры-инсценировки: «Скворец и воробей», «Котятка-поварята», муз. Е. Тиличеевой.

Музыкально-литературные композиции. «Музыка и поэзия», «Весенние мотивы», «Сказочные образы в музыке и поэзии», «А. С. Пушкин и музыка», «Город чудный, город древний», «Зима-волшебница».

Концерты. «Песни о Москве», «Любимые произведения», «Поем и танцуем»; концерты детской самодеятельности.

Русское народное творчество. Загадки, были и небылицы, шутки, любимые сказки, сказания, былины, предания.

Декоративно-прикладное искусство. «Вологодские кружева», «Гжельские узоры», «Народная игрушка», «Хохлома» и др.

КВН и викторины. Различные турниры, в том числе знатоков природы, столицы Москвы; «Короб чудес», «А ну-ка, девочки», «В волшебной стране», «Путешествие в Страну знаний», «В мире фантастики», «Займемся арифметикой», «Я играю в шахматы» и др.

Спортивные развлечения. «Летняя олимпиада», «Ловкие и смелые», «Спорт, спорт, спорт», «Зимние катания», «Игры-соревнования», «Путешествие в Спортландию».

3.8 СПИСОК МЕТОДИЧЕСКОЙ ЛИТЕРАТУРЫ

Социально – коммуникативное развитие

1. Коломейченко Л.В. Дорогою добра. Концепция и программа социально-коммуникативного развития и социального воспитания дошкольников. – М.: ТЦ «Сфера», 2017.- 160с.
2. Ветохина А.А., Дмитриенко З.С., Жигаль Е.Н. Нравственно-патриотическое воспитание детей дошкольного возраста. – СПб.,2013
3. Алёшина Н.В. Знакомство дошкольников с родным городом и страной. - М.,2011
4. Микляева Н.В. Нравственно – патриотическое и духовное воспитание дошкольников.-М., 2013
5. Казаков А.П., Шорыгина Т.А. Детям о Великой Победе.- М., 2014
6. Шорыгина Т.А. Наша Родина – Россия.- М.,2011
7. Шорыгина Т.А. Беседы о правилах пожарной безопасности.- М.,2013
8. Дыбина О.В. Ознакомление с предметным и социальным окружением. – М.,2015
9. Саулина Т.Ф. Знакомим дошкольников с правилами дорожного движения.- М.,2015
- 10.Зацепина М.Б. Дни воинской славы. – М.,2010
- 11.Пантелеева Н.Г. Знакомим детей с малой родиной.-М.:ТЦ Сфера,2016
- 12.Тимофеева Л.Л..Формирование культуры безопасности у детей от 3 до 8 лет. Парциальная программа. – СПб. :»ИЗДАТЕЛЬСТВО «ДЕТСТВО_ПРЕСС», 2015. - 160 с.
13. Авдеева Н.Н., Князева Н.Л., Стеркина Р.Б.. Безопасность.- СПб.: «Детство-Пресс»,2015
14. Н.Г. Зеленова, Л.Е. Осипова. Мы живём в России. Гражданско-патриотическое воспитание дошкольников.- М.: «Издательство Скрипторий 2003», 2016. – 104 с.
- 15.Алябьева Е.А. «Поиграем в профессии. Книга 1. Занятия, игры, беседы с детьми 5-7 лет. — М.: «ТЦ Сфера», 2018. – 128 с.
16. Алябьева Е.А. Ребёнок в мире взрослых. Рассказы о профессиях. — М.: «ТЦ Сфера», 2017. – 176 с.
- 17.Л.В. Куцакова. Трудовое воспитание в детском саду. Для занятий с детьми 3-7 лет М.: Мозаика-Синтез, 2015. - 128 с.
15. 18. Е.Я. Хабибуллина. Дорожная азбука в детском саду. СПб.: «Детство-Пресс»,2020

Познавательное развитие

1. Николаева С.Н. Юный эколог. Программа экологического воспитания в детском саду. – М., 2017.
2. Шорыгина Т.А. Познавательные сказки. Беседы с детьми о Земле и её жителях. – М.,2014
3. Чернякова В.Н. Экологическая работа в доу. – М.,2010
4. Кравченко И.В., Т.А. Домова Т.А. Прогулки в детском саду. – М.,2013
5. Корнилова В. М. Экологическое окно в детском саду. – М.,2009
6. Алябьева В.А. Как организовать работу с детьми летом (ч.1, ч.2). – М.,2012
7. Эколога – валеологическое воспитание дошкольников. Организация прогулок в летний период. - СПб.,2013
8. Соломенникова О.А. Экологическое воспитание в детском саду. – М.,2017
9. Шорыгина Т.А. Беседы об этикете. – М., 2010
10. Паникова Е.А., Инкина В.В. Беседы о космосе. – М., 2010
11. Рыжова Л.В. Методика Детского экспериментирования. – СПб.: ООО «ИЗДАТЕЛЬСТВО «ДЕТСТВО_ПРЕСС», 2015г.
12. Дыбина О.В. Ознакомление с предметным и социальным окружением. М.: Мозаика-Синтез, 2017.

13. Белая К.Ю. Формирование основ безопасности у дошкольников. Для занятий с детьми 2-7 лет. М.: Мозаика-Синтез, 2015.
14. Шиян О.А. Развитие творческого мышления. Работа по сказке.- М.,2013
15. Губанова Н.Ф. Развитие игровой деятельности. – М., 2012
16. Кангина Н.Н., Тихомирова О.В. Математика в детском саду. Конспекты интегрированных занятий с детьми от 4 до 7 лет. – Ярославль, 2012
17. Минкевич Л.В. Математика в детском саду. – М.,2010
18. Новикова В.П. Математика в детском саду.– М..2010
19. Воронина Л.В., Суворова Н.Д. Знакомим дошкольников с математикой. – М., 2012
20. Крашенинников Е.Е. Развитие познавательных способностей дошкольников. -М., 2015
21. Кайе В.А. Конструирование и экспериментирование с детьми 5-8 лет. –М., 2015
22. Воронкевич О.А. Добро пожаловать в экологию. – СПб., 2015
23. Нищева Н.В. Опыт – экспериментальная деятельность в ДОУ. Конспекты занятий в разных возрастных группах. – СПб., 2015
24. Куцакова Л.В. Конструирование из строительного материала (по группам). – М., 2015
25. Помораева И.А., Позина В.А. Формирование элементарных математических представлений. – М., 2015

Речевое развитие

1. Ушакова О.С. Программа развития речи дошкольников. – 5-е изд., дополн. – М.: ТЦ Сфера, 2019.
2. Ушакова О.С. Знакомим дошкольников с литературой. – М.,2005
3. Ушакова О.С. Занятия по развитию речи для детей 5-7 лет. – М., 2009
4. Ушакова О.С. Развитие речи детей 5-7 лет. – М.,2011
5. Ушакова О.С. Развитие речи детей 3-4 лет (4-5 лет, 6 – 7 лет). Программа. Методические рекомендации. Конспекты занятий. Игры и упражнения. – М., 2015
6. Ушакова О.С. Ознакомление дошкольников с литературой и развитие речи. – М.,2015
7. Гербова В.В. Книга для чтения в детском саду и дома. – М.,2011
8. Гербова В.В. Развитие речи в детском саду (по группам). – М.,2015
9. Петрова Т.И. Игры и занятия по развитию речи дошкольников. – М., 2014
10. Максаков А.И. Правильно ли говорит ваш ребёнок. – М., 1982
11. И.А. Бойчук. Ознакомление детей дошкольного возраста с русским народным творчеством (младшая, средняя и старшая гр.). СПб.: «Детство-пресс», 2020 г.

Художественно – эстетическое развитие

1. Лыкова И.А. Изобразительная деятельность в детском саду (по группам). – М.,2018
2. Комарова Т.С. Занятия по изобразительной деятельности (по группам). – М.,2015
3. Лыкова И.А. Изобразительная деятельность в детском саду. – М.,2008
4. Короткова Е.А. Рисование, аппликация, конструирование в детском саду. – Ярославль,2011
5. Куцакова Л.В. Конструирование и художественный труд в детском саду. – М.,2014
6. Куцакова Л.В. Занятия по конструированию из строительного материала. – М.,2010
7. Новикова И.В. Объёмная аппликация в детском саду. – М.,2011
8. Давыдова Г.Н. Нетрадиционные техники рисования в детском саду. – М.,2007
9. Давыдова Г.Н. Поделки из бросового материала. – М., 2012
10. Бревнова Ю.А. Художественный труд в детском саду.- М., 2013
11. Соколова С.В. Оригами для самых маленьких. – СПб., 2014
12. Давыдова Г.Н. Детский дизайн. Пластилинография. – М., 2011

13. Кашникова Е.В. Оригинальные техники изобразительной деятельности. – КАРО,2013
14. Байшамова В.А. 33 занятия по рисованию в детском саду. – М., 2013
15. Гляделова Н.С. Уроки рисования для дошкольников. – Ростов – на –Дону, 2015
16. Колдина Д.Н. Рисование с детьми 2-3 лет. – М.: Мозаика-Синтез, 2016

Физическое развитие

12. Пензулаева И.Л. Физическая культура в детском саду.- М.,2015
13. Фёдорова С.Ю.Примерные планы физкультурных занятий с детьми. (По возрастам) М.: Мозаика-Синтез, 2017. - 128 с.
14. Степаненкова Э.Я. Сборник подвижных игр. – М.,2015
15. Степаненкова Э.Я. Утренняя гимнастика для детей от 3 до 7 лет. – М.,2010
16. Соломенникова Н.М. Организация спортивного досуга дошкольников 4 – 7 лет. – М.,2015
17. Калинина Т.В., Николаева С.В. Пальчиковые игры и упражнения. – М.,2014
18. Алябьева Е.А. Нескучная гимнастика. – М., 2014
19. Борисова М.М. Малоподвижные игры и игровые упражнения. – М., 2015
20. Железнова Е.Р. Развивающая гимнастика с предметами и подвижные игры для старших дошкольников. – Санкт-Петербург, 2017
21. Юматова Д.Б. Культура здоровья дошкольника. Цикл игр-путешествий.- СПб.: «Детство-пресс», 2020 г.
22. Л.Л.Соколова. Комплексы сюжетных утренних гимнастик для дошкольников.-
23. СПб.: «Детство-пресс», 2017

IV. КРАТКАЯ ПРЕЗЕНТАЦИЯ ПРОГРАММЫ

Данная программа является нормативно–управленческим документом МДОУ «Детский сад №4», характеризующим систему организации образовательной деятельности педагогов.

Основная образовательная программа дошкольного образования муниципального дошкольного образовательного учреждения «Детский сад №4» разработана в соответствии с:

- Федеральной образовательной программой дошкольного образования, разработанной в соответствии с Порядком разработки и утверждения федеральных основных общеобразовательных программ, утверждённых приказом Министерства просвещения Российской Федерации от 30 сентября 2022 г. № 874 (зарегистрирован Министерством юстиции Российской Федерации 2 ноября 2022 г., регистрационный № 70809);

- Федерального государственного образовательного стандарта дошкольного образования (Приказ №1155 от 17 октября 2013 года);

- «Порядка организации и осуществления образовательной деятельности по основным общеобразовательным программам - образовательным программам дошкольного образования» (Приказ Министерства просвещения РФ от 31.07.2020 года № 373);

- СП 2.4.3648-20 «Санитарно-эпидемиологические требования к организациям воспитания и обучения, отдыха и оздоровления детей и молодежи» (далее - Программа).

Главная цель дошкольного образования - разностороннее развитие ребёнка в период дошкольного детства с учётом возрастных и индивидуальных особенностей на основе духовно-нравственных ценностей российского народа, исторических и национально-культурных традиций.

Для достижения данной цели важно оптимальное сочетание классического дошкольного образования и современных образовательных технологий.

Ведущие цели Программы — создание благоприятных условий для полноценного проживания ребёнком дошкольного детства, формирование основ базовой культуры личности, всестороннее развитие психических и физических качеств в соответствии с возрастными и индивидуальными особенностями, подготовка к жизни в современном обществе, к обучению в школе, обеспечение безопасности жизнедеятельности дошкольника, содействие проявлению и развитию в игре необходимых для подготовки к школе качеств: произвольного поведения, ассоциативно-образного и логического мышления, воображения, познавательной активности, формирование эмоционально-чувственного внутреннего мира, создание почвы для проявления и формирования общественно-ценных мотивов, создание развивающей образовательной среды, которая представляет собой систему условий социализации и индивидуализации детей.

Особое внимание в Программе уделяется развитию личности ребёнка, сохранению и укреплению здоровья детей, а также воспитанию у дошкольников таких качеств, как:

- активная жизненная позиция;
- творческий и безопасный подход в решении различных жизненных ситуаций;
- эстетическое отношение к окружающей действительности;
- уважение к традиционным ценностям.

Эти цели реализуются в процессе разнообразных видов детской деятельности: игровой, коммуникативной, трудовой, познавательно-исследовательской, продуктивной, музыкально-художественной, чтения.

Задачи Программы:

- ✓ обеспечение единых для Российской Федерации содержания ДО и планируемых результатов освоения образовательной программы ДО;

- ✓ приобщение детей (в соответствии с возрастными особенностями) к базовым ценностям российского народа - жизнь, достоинство, права и свободы человека, патриотизм, гражданственность, высокие нравственные идеалы, крепкая семья, созидательный труд, приоритет духовного над материальным, гуманизм, милосердие, справедливость, коллективизм, взаимопомощь и взаимоуважение, историческая память и преемственность поколений, единство народов России; создание условий для формирования ценностного отношения к окружающему миру, становления опыта действий и поступков на основе осмысления ценностей;
- ✓ построение содержания образовательной деятельности на основе учёта возрастных и индивидуальных особенностей развития;
- ✓ создание условий для равного доступа к образованию для всех детей дошкольного возраста с учётом разнообразия образовательных потребностей и индивидуальных возможностей;
- ✓ охрана и укрепление физического и психического здоровья детей, в том числе их эмоционального благополучия;
- ✓ обеспечение развития физических, личностных, нравственных качеств и основ патриотизма, интеллектуальных и художественно-творческих способностей ребёнка, его инициативности, самостоятельности и ответственности;
- ✓ обеспечение психолого-педагогической поддержки семьи и повышение компетентности родителей (законных представителей) в вопросах воспитания, обучения и развития, охраны и укрепления здоровья детей, обеспечения их безопасности;
- ✓ достижение детьми на этапе завершения ДО уровня развития, необходимого и достаточного для успешного освоения ими образовательных программ начального общего образования;
- ✓ максимальное использование разнообразных видов детской деятельности, их интеграция в целях повышения эффективности воспитательно-образовательного процесса;
- ✓ приучение детей – будущих школьников – проявлять инициативу с целью получения новых знаний.

Принципы и подходы к формированию Программы

- полноценное проживание ребёнком всех этапов детства (младенческого, раннего и дошкольного возрастов), обогащение (амплификация) детского развития;
- построение образовательной деятельности на основе индивидуальных особенностей каждого ребёнка, при котором сам ребёнок становится активным в выборе содержания своего образования, становится субъектом образования;
- содействие и сотрудничество детей и родителей (законных представителей), совершеннолетних членов семьи, принимающих участие в воспитании детей младенческого, раннего и дошкольного возрастов, а также педагогических работников (далее вместе - взрослые);
- признание ребёнка полноценным участником (субъектом) образовательных отношений;
- поддержка инициативы детей в различных видах деятельности;
- сотрудничество ДОО с семьей;
- приобщение детей к социокультурным нормам, традициям семьи, общества и государства;
- формирование познавательных интересов и познавательных действий ребёнка в различных видах деятельности;
- возрастная адекватность дошкольного образования (соответствие условий, требований, методов возрасту и особенностям развития);

- учёт этнокультурной ситуации развития детей.

Часть, формируемая участниками образовательных отношений

Основополагающие принципы реализации Программы:

- соответствует принципу развивающего образования, целью которого является развитие ребенка;
- обеспечивает единство воспитательных, развивающих и обучающих целей и задач процесса образования детей дошкольного возраста, в ходе реализации которых формируются такие качества, которые являются ключевыми в развитии дошкольников;
- строится с учетом принципа интеграции образовательных областей в соответствии с возрастными возможностями и особенностями детей, спецификой и возможностями образовательных областей;
- основывается на комплексно-тематическом принципе построения образовательного процесса;
- предусматривает решение программных образовательных задач в совместной деятельности взрослого и детей и самостоятельной деятельности дошкольников не только в рамках непосредственно образовательной деятельности, но и при проведении режимных моментов в соответствии со спецификой дошкольного образования;
- предполагает построение образовательного процесса на адекватных возрасту формах работы с детьми. Основной формой работы с дошкольниками и ведущим видом их деятельности является игра;
 - онтогенетический принцип (учёт закономерностей развития детской речи в норме);
 - принцип индивидуализации (учёт возможностей, особенностей развития и потребностей каждого ребёнка);
 - принцип концентрического наращивания информации в каждой из последующих возрастных групп во всех пяти образовательных областях.

Цель и задачи части Программы, формируемой участниками образовательных отношений

Цель. Гражданское становление личности, освоение общечеловеческих ценностей, формирование духовности, нравственно-патриотических чувств, формирование у дошкольников основ культуры безопасности, воспитание ответственности, равнодушия ко всему, что происходит вокруг, формирование первичных представлений о труде взрослых, различных профессиях, активное познание культурно-исторического наследия родного города и края у детей дошкольного возраста.

Задачи:

- воспитание у ребёнка любви и привязанности к своей семье, дому, детскому саду, улице, городу, Родине;
- формирование нравственной позиции личности, выражающейся в различении добра и зла;
- формирование позитивных установок к труду и творчеству;
- создание условий для становления основ безопасного поведения в быту, социуме, природе;
- создание условий для складывания целостных гармоничных отношений ребёнка с миром, с другими людьми,
- формирование бережного отношения к природе и всему живому;
- развитие интереса к русским традициям и промыслам;
- формирование элементарных знаний о правах человека;
- знакомство детей с символами города, области, государства (герб, флаг, гимн);

- корректировать негативные проявления и побочные наклонности ребёнка в соответствии с нормой.

Программа построена с учетом возрастных особенностей детей от 1,6 до 7 лет по основным направлениям:

- физическое развитие;
- познавательное развитие;
- речевое развитие;
- художественно-эстетическое развитие;
- физическое развитие.

Программа состоит из трёх разделов: целевой, содержательный и организационный.

Целевой раздел включает в себя: пояснительную записку, цели и задачи программы, принципы и подходы к её формированию, характеристики, значимые для разработки программы, в том числе характеристики особенностей развития детей раннего и дошкольного возраста, а так же планируемые результаты освоения программы.

Содержательный раздел представляет

- а) описание образовательной деятельности в МДОУ «Детский сад №4»;
- б) описание форм, способов, методов и средств работы с детьми;
- в) особенности взаимодействия педагогического коллектива с семьями воспитанников.

Организационный раздел содержит описание материально-технического обеспечения Программы ДОУ, режим дня, особенности традиционных событий, праздников, мероприятий, особенности организации развивающей предметно-пространственной среды.

Особенности взаимодействия педагогического коллектива с семьями воспитанников

Цель: Создание необходимых условий для формирования ответственных взаимоотношений с семьями воспитанников и развития компетентности родителей (способности разрешать разные типы социально-педагогических ситуаций, связанных с воспитанием ребенка); обеспечение права родителей на уважение и понимание, на участие в жизни детского сада, создание единого образовательного пространства.

Построение взаимодействия с родителями (законными представителями) должно придерживаться **следующих принципов:**

1. Приоритет семьи в воспитании, обучении и развитии ребёнка: в соответствии с Законом об образовании у родителей (законных представителей) обучающихся не только есть преимущественное право на обучение и воспитание детей, но именно они обязаны заложить основы физического, нравственного и интеллектуального развития личности ребёнка;

2. Открытость: для родителей (законных представителей) должна быть доступна актуальная информация об особенностях пребывания ребёнка в группе; каждому из родителей (законных представителей) должен быть предоставлен свободный доступ в ДОО; между педагогами и родителями (законными представителями) необходим обмен информацией об особенностях развития ребёнка в ДОО и семье;

3. Взаимное доверие, уважение и доброжелательность во взаимоотношениях педагогов и родителей (законных представителей): при взаимодействии педагогу необходимо придерживаться этики и культурных правил общения, проявлять позитивный настрой на общение и сотрудничество с родителями (законными представителями); важно этично и разумно использовать полученную информацию как со стороны педагогов, так и со стороны родителей (законных представителей) в интересах детей;

4. Индивидуально-дифференцированный подход к каждой семье: при взаимодействии необходимо учитывать особенности семейного воспитания, потребности родителей (законных представителей) в отношении образования ребёнка, отношение к педагогу и ДОО, проводимым мероприятиям; возможности включения родителей (законных представителей) в совместное решение образовательных задач;

5. Возрастосообразность: при планировании и осуществлении взаимодействия необходимо учитывать особенности и характер отношений ребёнка с родителями (законными представителями), прежде всего, с матерью (преимущественно для детей младенческого и раннего возраста), обусловленные возрастными особенностями развития детей.

Актуальность влияния семьи на развитие личности ребёнка

1 Семейное воспитание более эмоционально по своему характеру, чем любое другое воспитание, ибо проводником его является родительская любовь к детям и ответные чувства (привязанность, доверие) детей к родителям.

2 Ребёнок, особенно в раннем возрасте, больше предрасположен к воздействию семьи, чем к любому другому воздействию.

3 Представляя собой малую социальную группу, семья наиболее соответствует требованию постепенного приобщения ребёнка к социальной жизни и поэтапного расширения его кругозора и опыта.

4 Семья - не однородная, а дифференцированная социальная группа, в которой представлены различные возрастные, половые, а подчас и профессиональные «подсистемы». Это позволяет ребёнку активнее проявлять свои эмоциональные и интеллектуальные возможности, быстрее реализовывать их.

5 Семья – важнейший фактор социализации ребёнка.

Таким образом, семья является обязательным фактором нормального воспитания.

Наше педагогическое кредо

Воспитание, образование и развитие ребёнка является правом и обязанностью родителей.

Сотрудничество педагога МДОУ с семьями по вопросам воспитания и обучения детей является обязанностью педагога.

Основные задачи взаимодействия детского сада с семьёй

- установление партнёрских взаимоотношений с семьёй каждого воспитанника;
- изучение отношения педагогов и родителей к различным вопросам воспитания, обучения, развития детей, условий организации разнообразной деятельности в детском саду и семье;
- знакомство педагогов и родителей с лучшим опытом воспитания в детском саду и семье, а также с трудностями, возникающими в семейном и общественном воспитании дошкольников;
- информирование друг друга об актуальных задачах воспитания и обучения детей и о возможностях детского сада и семьи в решении данных задач;
- создание в детском саду условий для разнообразного по содержанию и формам сотрудничества, способствующего развитию конструктивного взаимодействия педагогов и родителей с детьми;
- привлечение семей воспитанников к участию в совместных с педагогами мероприятиях, организуемых в районе (городе, области);
- поддерживать их уверенность в собственных педагогических возможностях;

поощрение родителей за внимательное отношение к разнообразным стремлениям и потребностям ребенка, создание необходимых условий для их удовлетворения в семье.

Формы работы с родителями

<i>социально-педагогическая диагностика семьи</i>	<i>информационно-просветительское обеспечение взаимодействия</i>	<i>совместная деятельность педагогов и родителей с детьми</i>
<ul style="list-style-type: none"> * анкетирование * беседа * опрос * сочинение * наблюдение * интервью * посещение семьи * паспорт семьи * встречи-знакомства 	<ul style="list-style-type: none"> * индивидуальные беседы * консультации * родительские собрания - круглый стол - устный журнал - КВН - викторина - деловая игра * мастер-класс * День открытых дверей * библиотека * «телефон доверия» * «почтовый ящик» * наглядная пропаганда: <ul style="list-style-type: none"> - стенды - памятки - буклеты - групповая газета - выставка * страница на сайте ДОУ 	<ul style="list-style-type: none"> * акция * праздники * проектная деятельность * тематические вечера * «семейная гостиная» * День семьи * экспозиция творчества * семейный клуб * конкурсы * экскурсии, турпоходы * изготовление фотогазеты, семейных альбомов * встречи с интересными людьми

V. КАЛЕНДАРНЫЙ ПЛАН ВОСПИТАТЕЛЬНОЙ РАБОТЫ

План является единым для детского сада.

МДОУ «Детский сад №4» вправе наряду с Планом проводить иные мероприятия согласно Программе воспитания, по ключевым направлениям воспитания и дополнительного образования детей.

Все мероприятия должны проводиться с учётом особенностей Программы, а также возрастных, физиологических и психоэмоциональных особенностей обучающихся.

Примерный перечень основных государственных и народных праздников, памятных дат в календарном плане воспитательной работы в ДОО.

Январь:

27 января: День снятия блокады Ленинграда; День освобождения Красной армией крупнейшего «лагеря смерти» Аушвиц-Биркенау (Освенцима) - День памяти жертв Холокоста (рекомендуется включать в план воспитательной работы с дошкольниками регионально и/или ситуативно).

Февраль:

2 февраля: День разгрома советскими войсками немецко-фашистских войск в Сталинградской битве (рекомендуется включать в план воспитательной работы с дошкольниками регионально и/или ситуативно);

8 февраля: День российской науки;

15 февраля: День памяти о россиянах, исполнявших служебный долг за пределами Отечества;

21 февраля: Международный день родного языка;

23 февраля: День защитника Отечества.

Март:

8 марта: Международный женский день;

18 марта: День воссоединения Крыма с Россией (рекомендуется включать в план воспитательной работы с дошкольниками регионально и/или ситуативно);

27 марта: Всемирный день театра.

Апрель:

12 апреля: День космонавтики;

Май:

1 мая: Праздник Весны и Труда;

9 мая: День Победы;

19 мая: День детских общественных организаций России;

24 мая: День славянской письменности и культуры.

Июнь:

1 июня: День защиты детей;

6 июня: День русского языка;

12 июня: День России;

22 июня: День памяти и скорби.

Июль:

8 июля: День семьи, любви и верности.

Август:

12 августа: День физкультурника;

22 августа: День Государственного флага Российской Федерации;

27 августа: День российского кино.

Сентябрь:

1 сентября: День знаний;

3 сентября: День окончания Второй мировой войны, День солидарности в борьбе с терроризмом;

8 сентября: Международный день распространения грамотности;

27 сентября: День воспитателя и всех дошкольных работников.

Октябрь:

1 октября: Международный день пожилых людей; Международный день музыки;

4 октября: День защиты животных;

5 октября: День учителя;

Третье воскресенье октября: День отца в России.

Ноябрь:

4 ноября: День народного единства;

8 ноября: День памяти погибших при исполнении служебных обязанностей сотрудников органов внутренних дел России;

Последнее воскресенье ноября: День матери в России;

30 ноября: День Государственного герба Российской Федерации.

Декабрь:

3 декабря: День неизвестного солдата; Международный день инвалидов (рекомендуется включать в план воспитательной работы с дошкольниками регионально и/или ситуативно);

5 декабря: День добровольца (волонтера) в России;

8 декабря: Международный день художника;

9 декабря: День Героев Отечества;

12 декабря: День Конституции Российской Федерации;

31 декабря: Новый год.